



**Universidad  
Europea**

UNIVERSIDAD EUROPEA DE MADRID

# Servicio de consultoría para la industria 5.0

---

Fermín Mayor García

Enrique Osorio Arrebola

María Teresa Pérez Carrillo

Raúl Alonso Ortega

---

TRABAJO FINAL DEL MÁSTER UNIVERSITARIO EN DIRECCIÓN Y  
GESTIÓN DE TECNOLOGÍAS DE LA INFORMACIÓN. MBA TI.

Dirigido por Juan Claudio Agui García.

Convocatoria de Noviembre 2023.

**TRABAJO FINAL DEL MÁSTER UNIVERSITARIO EN DIRECCIÓN Y  
GESTIÓN DE TECNOLOGÍAS DE LA INFORMACIÓN. MBA TI**

UNIVERSIDAD EUROPEA DE MADRID

Servicio de consultoría para la industria 5.0

---

Fermín Mayor García

Enrique Osorio Arrebola

María Teresa Pérez Carrillo

Raúl Alonso Ortega

**Dirigido por Juan Claudio Agui García**

**Convocatoria de Noviembre 2023**

# Índice

## Tabla de contenido

Tabla de contenido .....	2
Índice de ilustraciones.....	5
Índice de tablas.....	6
Resumen.....	7
Abstract.....	7
1. Introducción y objetivos. ....	8
1.1. Antecedentes y justificación.....	8
1.2. Objetivos del estudio. ....	9
1.3. Metodología.....	10
2. Industria 5.0. Potencial de IA y Blockchain. ....	12
2.1. Concepto y evolución de la industria 5.0. ....	12
2.2. Inteligencia artificial: Conceptos, tipos y aplicaciones. ....	14
2.3. Blockchain: conceptos, tipos y aplicaciones. ....	20
2.3.1. Aplicaciones Blockchain.....	23
2.4. Inteligencia Artificial y Blockchain en la industria 5.0 en el sector alimentario. 25	
2.4.1. Uso y beneficios de la Inteligencia Artificial en la Industria 5.0 en el sector alimentario. ....	25
2.4.2. Uso y beneficios de Blockchain en la Industria 5.0 en el sector alimentario. 26	
2.4.3. Casos de uso de la Inteligencia Artificial y Blockchain en la Industria 5.0 dentro del sector alimentario. ....	28
3. Plan de negocio de una consultoría especializada en I5.0 y Tecnologías Avanzadas para la industria alimentaria. ....	30

3.1.	Análisis de mercado.....	30
3.1.1.	Investigación de mercado.....	30
3.1.2.	Estadísticas del mercado. ....	34
3.1.3.	Competidores. ....	37
3.2.	Necesidades y oportunidades en la industria 5.0. ....	38
3.3.	Papel de una consultora de TI en la implementación de IA y Blockchain. ....	39
3.4.	La compañía. ....	41
3.4.1.	Misión, Visión y Valores. ....	45
3.4.2.	Organización. ....	47
3.4.3.	El modelo de negocio.....	50
3.5.	Catálogo de servicios y tecnologías utilizadas. ....	63
3.6.	Plan de operaciones. ....	65
3.6.1.	Análisis de actividades y tareas.....	67
3.6.2.	Cronograma.....	68
3.6.3.	Riesgos y mitigaciones.....	72
3.6.4.	Plan de contingencias. Riesgos y estrategia de salida.....	72
3.6.5.	Protección de Datos.....	72
3.7.	Plan financiero.....	73
3.7.1.	Ingresos por clientes.....	73
3.7.2.	Gastos estructurales.....	78
3.7.3.	Inversión inicial.....	80
3.7.4.	Cuenta de pérdidas y ganancias. ....	82
3.7.5.	Indicadores de Rentabilidad.....	84
3.8.	Conclusiones y recomendaciones a futuro. ....	86
4.	Bibliografía. ....	88
5.	Anexos. ....	90
	ANEXO I: Casos Prácticos .....	90

Caso práctico 1: Mejora de la fabricación de productos con IA.....	90
Caso Práctico 2: Trazabilidad de Productos en la Industria Alimentaria con Blockchain.....	101
ANEXO II: Casos de éxito de consultoras de TI en la industria 5.0. ....	105
ANEXO III: Caso de Éxito: Deloitte y Tyson Foods. ....	107
ANEXO IV: Encuesta sobre la Implantación de la Industria 5.0 en el sector Alimentario en España.....	109
ANEXO V: Riesgos y mitigaciones.....	112
ANEXO VI: Plan de contingencias. Riesgos y estrategia de salida. ....	116

# Índice de ilustraciones

Ilustración 1- Predicción de mercado de la Industria 5.0.....	36
Ilustración 2 - Modelo de Negocio .....	50
Ilustración 3 - Soluciones Azure de Inteligencia Artificial.....	60
Ilustración 4 - Diagrama de Gantt para la creación de la consultora. ....	71
Ilustración 5 - Cash Flow Esperado .....	83
Ilustración 6 - Ventas frente a Beneficio Neto.....	84
Ilustración 7 - Etapas de Fabricación de "Nutritech" .....	93

# Índice de tablas

Tabla 1 - Principales Indicadores de la Industria Alimentaria.....	32
Tabla 2 - Número de Empresas por CCAA en la Industria Alimentaria. ....	33
Tabla 4 - Cronograma de Implantación. ....	70
Tabla 5 - Ingresos por Segmentos de Clientes.....	77
Tabla 6 - Gastos Estructurales .....	79
Tabla 7 - Inversión Inicial.....	82
Tabla 8 - Balance de Pérdidas y Ganancias. ....	83
Tabla 9 - Riesgos y Mitigaciones.....	113
Tabla 10 - Indices Impacto – Probabilidades.....	114
Tabla 11 - Ponderación Probabilidad x Impacto.....	114
Tabla 12 - Ranking de Riesgos .....	115

# Resumen

En el presente Trabajo Fin de Máster, se aborda la importancia emergente de la Industria 5.0 en el sector alimentario español y su relación con tecnologías como la Inteligencia Artificial (IA) y el Blockchain. El estudio comienza con un marco teórico donde se conceptualizan y detallan estos términos, su evolución y aplicaciones. Luego, se enfoca en el análisis de mercado, comprendiendo investigaciones, estimaciones y diseños pertinentes para entender su comportamiento actual y proyecciones futuras en España. Se propone un papel activo para una consultora de TI en la implementación de estas tecnologías, ilustrándolo con casos de éxito. Además, se presenta en detalle la estructura de la consultora de TI, su modelo de negocio, operaciones y plan financiero. A través de casos prácticos, se demuestra cómo estas tecnologías pueden ser aplicadas para optimizar procesos y mejorar la trazabilidad en la industria alimentaria. Las conclusiones extraídas realzan la pertinencia de la adopción tecnológica y las oportunidades emergentes en el sector.

**Palabras clave:** Industria 5.0, Inteligencia Artificial, Blockchain, análisis de mercado, consultoría TI, industria alimentaria española, trazabilidad, optimización de procesos.

# Abstract

This Master's Thesis addresses the emerging significance of Industry 5.0 within the Spanish food domain and its relationship with technologies such as Artificial Intelligence (AI) and Blockchain. The study initiates with a theoretical framework detailing these terms, their evolution, and applications. It then focuses on a market analysis specific to Spain, comprising investigations, estimations, and relevant designs to comprehend its current behavior and future projections. An active role for an IT consultancy in the implementation of these technologies is proposed, illustrated with success stories. Furthermore, the structure of the IT consultancy, its business model, operations, and financial plan is thoroughly presented. Through practical cases, it showcases how these technologies can be utilized to optimize processes and enhance traceability in the food industry. Conclusions drawn emphasize the pertinence of technological adoption and the emerging opportunities in the sector.

**Keywords:**

Industry 5.0, Artificial Intelligence, Blockchain, market analysis, IT consultancy, Spanish food industry, traceability, process optimization.

# 1. Introducción y objetivos.

## 1.1. Antecedentes y justificación.

Desde los albores de la revolución industrial, la forma en que producimos y consumimos bienes ha experimentado transformaciones radicales. Cada etapa significativa de esta evolución ha estado marcada por avances tecnológicos y metodológicos que han redefinido la naturaleza misma del trabajo y la producción.

Industria 1.0: Esta fase fue marcada por la mecanización y el uso del vapor y el agua como fuentes principales de energía. Aquí, comenzó la transición de la producción manual a la maquinaria en sectores como el textil.

Industria 2.0: Con la llegada de la electricidad, se produjo una mayor especialización y una división más clara del trabajo, lo que resultó en la producción en masa.

Industria 3.0: La electrónica y la tecnología de la información dieron inicio a la automatización de la producción. Los robots y los sistemas de control automático desempeñaron un papel crucial en este período.

Industria 4.0: Aquí, las tecnologías digitales como el Internet de las Cosas (IoT), la inteligencia artificial (IA) y el aprendizaje automático (machine learning) empezaron a integrarse en los sistemas de producción, ofreciendo la posibilidad de fábricas inteligentes y conectadas.

El mundo ahora está al borde de lo que se denomina la Industria 5.0. Si bien continúa con la digitalización de la Industria 4.0, la quinta revolución industrial se centra en la colaboración entre humanos y máquinas. Mientras que la Industria 4.0 enfatizó la automatización total, la Industria 5.0 busca un equilibrio, utilizando la tecnología para mejorar, en lugar de reemplazar, la capacidad humana.

Por otro lado, la IA ha experimentado avances significativos en las últimas décadas. Desde sus primeras formulaciones teóricas hasta sus aplicaciones actuales, ha dejado de ser un concepto futurista para convertirse en una herramienta real con un potencial transformador en múltiples sectores. Con capacidades como el procesamiento de lenguaje natural, la visión por computadora, el análisis predictivo y el aprendizaje profundo, la IA permite a las empresas analizar grandes conjuntos de datos, optimizar operaciones y mejorar la toma de decisiones.

De igual forma, el Blockchain, por su parte, representa una revolución en la forma en que se registran, validan y almacenan los datos. Esta tecnología permite transacciones seguras y transparentes sin la necesidad de intermediarios, promoviendo la confianza y la trazabilidad en los procesos. En la industria, puede ser aplicado para garantizar la autenticidad de los productos, mejorar la trazabilidad en la cadena de suministro y, en general, optimizar procesos que dependen de la verificación y el registro de información.

Si bien la IA y el Blockchain ofrecen posibilidades transformadoras, su implementación no es trivial. Las empresas que desean integrar estas tecnologías a menudo enfrentan desafíos en términos de infraestructura, formación de personal, adaptación de procesos y regulación. Además, es fundamental tener una estrategia clara para garantizar que la adopción de estas tecnologías aporte un valor real y sostenible.

Dada la complejidad y la especificidad de la IA y el Blockchain, muchas organizaciones no cuentan internamente con el conocimiento o la experiencia necesarios para su implementación efectiva. Es aquí donde las consultorías, como "Grupo 1 IA Consulting", desempeñan un papel fundamental. Estas organizaciones no solo ofrecen experiencia técnica, sino también una visión estratégica para asegurar que la adopción de estas tecnologías esté alineada con los objetivos a largo plazo de la empresa.

En este contexto, la propuesta de una consultoría especializada no solo es relevante, sino también esencial. Las organizaciones que no se adaptan a la rapidez de los avances tecnológicos corren el riesgo de quedar rezagadas, mientras que aquellas que logren integrar efectivamente la IA y el Blockchain en sus operaciones tienen el potencial de liderar en la era de la Industria 5.0.

Por la relevancia de estos cambios, este trabajo ha decidido enfocarse en un sector crítico y de impacto directo en la vida de las personas: **la industria alimentaria**. Esta elección se debe a la trascendencia que tiene la producción y distribución de alimentos en la sociedad, y cómo la adopción de tecnologías como la IA y Blockchain puede revolucionar la cadena de suministro alimentaria, garantizar la calidad, optimizar procesos y fortalecer la confianza del consumidor en los productos que consume.

## **1.2. Objetivos del estudio.**

El propósito fundamental de este Trabajo Fin de Master es explorar, comprender y definir el rol crucial de la consultoría en la transición de las empresas hacia la Industria 5.0, en especial en el sector alimentario y particularmente en la implementación de tecnologías

como la Inteligencia Artificial (IA) y el Blockchain. Estos objetivos buscan proporcionar una guía clara para las organizaciones que desean avanzar en la adopción de estas tecnologías y, en consecuencia, en el desarrollo y optimización de sus procesos.

Los objetivos específicos del estudio son:

1. **Identificar** y describir la evolución histórica de la industrialización, centrando la atención en las características distintivas de la Industria 5.0 en comparación con las fases anteriores.
2. **Analizar** las capacidades y aplicaciones de la Inteligencia Artificial y el Blockchain en el ámbito industrial, destacando sus ventajas, desafíos y potenciales áreas de impacto.
3. **Determinar** la importancia de las consultoras especializadas en TI para las organizaciones que deseen adoptar y beneficiarse de estas tecnologías emergentes.
4. **Establecer** el modelo de negocio y la propuesta de valor para una consultora que se especialice en la transición hacia la Industria 5.0, enfocándose en la personalización de soluciones tecnológicas según las necesidades específicas de las empresas, en especial en el sector alimentario.
5. **Ilustrar**, a través de casos prácticos, cómo las soluciones basadas en IA y Blockchain pueden abordar desafíos reales en la industria, y cómo una consultora puede guiar a las organizaciones en esta transformación.
6. **Proporcionar** directrices sobre la implementación y gestión de estas tecnologías, considerando aspectos legales, éticos y de gestión de riesgos.
7. **Ofrecer** recomendaciones estratégicas para las empresas que buscan un socio de consultoría en su transición hacia la Industria 5.0, destacando los beneficios a largo plazo de una integración adecuada de la IA y el Blockchain en sus operaciones.
8. **Enfocarse en la industria alimentaria** y comprender sus necesidades con referencia a estas tecnologías y conceptos.

Con la consecución de estos objetivos, el estudio busca aportar un marco comprensivo y práctico que facilite a las empresas su adaptación y éxito en la era de la Industria 5.0.

### 1.3. Metodología.

La metodología empleada para este Trabajo Fin de Master sigue un enfoque mixto, combinando técnicas cualitativas y cuantitativas con el propósito de proporcionar una visión exhaustiva y objetiva del papel de la consultoría en la transición hacia la Industria 5.0, así como la implementación de la Inteligencia Artificial (IA) y el Blockchain en las empresas.

- Investigación Documental: Se llevó a cabo una revisión sistemática de la literatura para identificar y analizar estudios, artículos, informes y documentos relevantes relacionados con la Industria 5.0, la IA y el Blockchain.
- Entrevista y encuesta de mercado: Se realizó una encuesta con empresas candidatas dentro del sector alimentario para conocer la penetración de la Industria 5.0, la Inteligencia Artificial y el Blockchain.
- Propuesta de Modelo de Negocio: Basándonos en los hallazgos y el análisis realizado, se diseñó un modelo de negocio para la consultora "Grupo 1 IA Consulting", detallando sus componentes clave y su propuesta de valor en el contexto de la Industria 5.0.
- Estudio de Casos: Se seleccionaron dos casos prácticos que representan la implementación exitosa de IA y Blockchain en el sector industrial. Estos casos se analizaron en profundidad para identificar desafíos, soluciones propuestas, resultados obtenidos y lecciones aprendidas.

La metodología descrita garantiza un enfoque holístico y riguroso, permitiendo abordar el tema desde diversas perspectivas y proporcionando una base sólida para las conclusiones y recomendaciones del estudio.

## **2. Industria 5.0. Potencial de IA y Blockchain.**

En el próximo apartado abordaremos los conceptos clave de la Industria 5.0, la Inteligencia Artificial y el Blockchain. Profundizaremos en las principales variantes de estas tecnologías y sus aplicaciones más relevantes. Finalmente, presentaremos un análisis de mercado sobre la adopción de estas innovaciones en el sector alimentario en España. Sirva este apartado como Marco Teórico a este Trabajo Fin de Master.

### **2.1. Concepto y evolución de la industria 5.0.**

La Industria 5.0 marca una nueva era en el desarrollo industrial, centrada no sólo en la optimización de procesos y sistemas, sino también en la reintegración del elemento humano en la producción y la toma de decisiones. Esta nueva fase de la evolución industrial surge como respuesta a los desafíos y oportunidades identificados en la Industria 4.0 y busca equilibrar la eficiencia tecnológica con aspectos humanos como la creatividad, la empatía y el valor ético.

La Industria 5.0 se refiere al actual paradigma de producción industrial que pone énfasis en la colaboración humano-máquina. A diferencia de la Industria 4.0, donde la atención principal estaba en la total digitalización y automatización de los procesos, la Industria 5.0 reconoce la importancia de reintegrar al ser humano en el centro de las actividades productivas. Esto se traduce en sistemas que no sólo son inteligentes, sino también adaptativos, sensibles y capaces de trabajar armoniosamente junto a los humanos.

Si bien la Industria 4.0 llevó la producción a niveles de eficiencia sin precedentes gracias a tecnologías como el Internet de las Cosas (IoT), la inteligencia artificial y la automatización avanzada, también reveló limitaciones y desafíos. Uno de los principales retos identificados fue la creciente despersionización de los procesos y la potencial pérdida de empleos debido a la automatización. La Industria 5.0 surge como respuesta a estos desafíos, buscando formas de complementar y mejorar las capacidades humanas mediante la tecnología, en lugar de simplemente reemplazarlas.

La revolución industrial ha pasado por diversas fases, desde la adopción inicial de la maquinaria hasta la incorporación de la inteligencia artificial en la producción. Ahora, con la Industria 5.0, nos encontramos en un punto de inflexión, donde el foco se centra no solo en la eficiencia y la automatización, sino también en aspectos humanos, ecológicos y resilientes de la producción. Esta nueva era industrial reconoce que, si bien la tecnología juega un papel esencial, los valores humanos, la sostenibilidad y la capacidad de adaptación

son cruciales para el éxito a largo plazo. Estas características clave de la Industria 5.0 son vitales para comprender el futuro de la producción y cómo las empresas pueden adaptarse para enfrentar los desafíos del mañana. A continuación, exploraremos en detalle cada uno de estos pilares fundamentales que definen y guían la evolución de la Industria 5.0.

- **Personas en el centro:** la Industria 5.0, además de incluir y afianzar todas las tecnologías y la adopción de todas esas nuevas formas de trabajar que nos ha traído la digitalización de las empresas, también nos trae nuevos principios, con los que comenzaremos a trabajar, dando así la importancia que tenemos las personas en la consecución de cualquier objetivo de nuestras organizaciones. Significa que se prioriza el bienestar y la participación activa de los trabajadores en un entorno industrial altamente automatizado y digitalizado. Esto implica la capacitación y el empoderamiento de los empleados para trabajar junto a tecnologías avanzadas, promoviendo la toma de decisiones colaborativas y asegurando un ambiente de trabajo seguro y saludable. En la Industria 5.0, se reconoce que las personas siguen siendo fundamentales para el éxito, y se busca equilibrar la eficiencia con el desarrollo y el cuidado de los trabajadores.
- **Sostenibilidad:** La Industria 5.0 pone un fuerte énfasis en prácticas sostenibles y responsables, buscando no sólo la eficiencia sino también el impacto medioambiental y social de la producción. Adopción de prácticas y tecnologías que promueven un desarrollo industrial respetuoso con el medio ambiente y socialmente responsable. Esto incluye la eficiencia energética, la fabricación ecológica, el monitoreo ambiental en tiempo real, el transporte sostenible, la economía circular, la responsabilidad social, la transparencia en la cadena de suministro y la innovación colaborativa. La sostenibilidad en la Industria 5.0 busca equilibrar la eficiencia y la productividad industrial con la reducción del impacto ambiental y el fomento de prácticas éticas y socialmente responsables.
- **Resiliencia:** considerada como la capacidad de adaptarse a las situaciones económicas y comunitarias difíciles, y de tomar medidas para una recuperación basada en las prioridades ecológicas, digitales y sociales. Esta resiliencia se traduce en la capacidad de las organizaciones industriales para adaptarse y recuperarse de desafíos y crisis mediante la utilización de tecnologías avanzadas, la diversificación de la cadena de suministro, la fabricación flexible, la digitalización, la gestión de riesgos y la colaboración efectiva.

## 2.2. Inteligencia artificial: Conceptos, tipos y aplicaciones.

Desde sus primeros conceptos en la década de 1950, cuando Alan Turing planteó la cuestión "¿Pueden pensar las máquinas?", la Inteligencia Artificial (IA) ha sido un campo de interés y estudio. A lo largo de las décadas, lo que empezó como un mero concepto teórico ha evolucionado hasta convertirse en una herramienta vital en nuestra sociedad moderna.

La IA, en su esencia, busca emular la capacidad cognitiva humana dentro de una máquina. Esta ambición ha guiado el rápido crecimiento y adopción de la IA en diversas industrias y aspectos de la vida diaria. El impacto de esta tecnología se siente con fuerza, cambiando radicalmente la forma en que procesamos información, tomamos decisiones y llevamos a cabo tareas que previamente requerían del pensamiento humano.

Las aplicaciones actuales de la IA abarcan desde la simplificación de tareas domésticas hasta la revolución de sectores industriales completos. Sin embargo, para comprender completamente su alcance y potencial, es esencial sumergirse en sus conceptos fundamentales, los diferentes tipos que existen y sus aplicaciones prácticas en el mundo moderno.

La historia de la Inteligencia Artificial (IA) se remonta a las visiones mitológicas de máquinas autómatas y seres artificiales. Sin embargo, fue en el siglo XX cuando la IA comenzó a tomar forma como una disciplina científica legítima. Desde los primeros días del cálculo automático y las máquinas lógicas hasta las complejas redes neuronales y los sistemas de aprendizaje profundo de la actualidad, la IA ha atravesado varias etapas evolutivas.

Hoy en día, la IA sigue avanzando a un ritmo acelerado, integrándose en diversas aplicaciones y sectores, y promete seguir siendo una fuerza transformadora en la tecnología y la sociedad. La evolución de la IA ha sido un testimonio de la capacidad humana para empujar los límites del conocimiento y la innovación, y su futuro sigue siendo un campo emocionante y en constante desarrollo.

La Inteligencia Artificial se refiere al conjunto de algoritmos, técnicas y sistemas que permiten a las máquinas realizar tareas que, hasta hace poco, requerían del pensamiento humano. Estas tareas incluyen el aprendizaje (la capacidad de adquirir y procesar información), el razonamiento (utilizar la información para tomar decisiones lógicas) y la auto-corrección.

El objetivo fundamental de la IA es emular las capacidades cognitivas humanas en máquinas. Sin embargo, no se limita únicamente a replicar la inteligencia humana; en muchos casos, busca superar nuestras capacidades naturales, realizando tareas específicas de manera más rápida, precisa o a una escala que los humanos no podríamos lograr.

La IA puede ser clasificada de diversas formas según distintos criterios. Uno de los enfoques más comunes es clasificar la IA en función de su capacidad y amplitud. A continuación, se presenta una descripción de los tipos de Inteligencia Artificial basados en este criterio:

- IA Débil (Narrow AI): Esta forma de IA está diseñada y entrenada para una tarea específica sin conciencia ni autoconsciencia. No posee la habilidad de realizar otras tareas fuera de su función específica.

Ejemplo: Los asistentes virtuales como Siri o Alexa, los sistemas de recomendación de Netflix o algoritmos que juegan ajedrez son ejemplos de IA débil.

- IA General (AGI o Strong AI): Una máquina con AGI puede realizar cualquier tarea intelectual que un ser humano pueda hacer. Tiene la capacidad de entender, aprender y aplicar conocimientos en diferentes dominios, razonar a través de problemas, tener conciencia y emociones.

Ejemplo: Las representaciones de IA en ciencia ficción como Data en "Star Trek" o los robots en "Westworld" serían ejemplos de AGI, aunque actualmente no existen ejemplares reales de AGI.

- IA Superinteligente: Es una hipotética forma de IA que no sólo es capaz de replicar las habilidades humanas, sino que las supera de manera significativa en prácticamente todos los campos, desde la creatividad hasta el razonamiento y las habilidades sociales.

Ejemplo: La supercomputadora HAL 9000 de "2001: Una odisea del espacio" o Skynet de "Terminator" serían representaciones de una IA superinteligente.

Adicionalmente, es importante mencionar otros tipos de IA basados en funcionalidades:

- IA Reactiva: Diseñadas para realizar tareas específicas y no tienen la capacidad de aprender o usar experiencias pasadas para informar decisiones futuras. Un buen ejemplo es Deep Blue de IBM, la máquina que venció al campeón mundial de ajedrez Garry Kasparov en 1997.

- IA con memoria limitada: Pueden usar experiencias pasadas para informar decisiones futuras. Los sistemas de conducción autónoma de coches recopilan datos de sesiones anteriores para tomar decisiones en tiempo real.
- IA basada en teoría de la mente: Es una IA que tiene la capacidad de entender emociones, creencias, intenciones y otros conceptos mentales. Aunque es un objetivo de la comunidad de IA, no se ha logrado hasta ahora.
- IA autónoma: Se refiere a sistemas que pueden aprender y operar por sí mismos sin intervención humana.

Bajo el paraguas de la IA hay varias subdisciplinas y enfoques, siendo el Machine Learning (ML) y el Deep Learning (DL) dos de los más prominentes.

En el caso del Machine Learning (ML) se trata de una subdisciplina de la IA que se centra en el desarrollo de algoritmos que permiten a las máquinas aprender a partir de datos. En lugar de ser programadas explícitamente para realizar una tarea, estas máquinas utilizan datos y algoritmos para aprender a realizar la tarea por sí mismas.

Sus algoritmos permiten a las máquinas aprender directamente de los datos sin ser programadas explícitamente. Dentro de los tipos de algoritmos de ML tenemos:

#### 1. Algoritmos Supervisados:

- Regresión Lineal y Regresión Logística: Para predicciones continuas y clasificación binaria, respectivamente.
- Árboles de Decisión: Incluye CART (Classification and Regression Trees). Ofrecen una representación visual y fácilmente interpretable de decisiones complejas
- Máquinas de Vectores de Soporte (SVM): Tanto para clasificación como regresión.
- K-Vecinos más Cercanos (K-NN): Algoritmo basado en instancia para clasificación y regresión.
- Naive Bayes: Especialmente útil para clasificación basada en la probabilidad.

#### 2. Algoritmos No Supervisados:

- K-Means: Para agrupación (clustering). Destaca en la agrupación de datos, y el Análisis de Componentes
- Análisis de Componentes Principales (PCA): Reducción de dimensionalidad.
- DBSCAN: Otro algoritmo de clustering basado en densidad.
- Algoritmos jerárquicos: Para clustering basado en estructuras jerárquicas.

3. Algoritmos de Refuerzo: buscan optimizar decisiones en entornos dinámicos.
  - Q-Learning
  - Deep Q Learning
  - Policy Gradient Methods
4. Métodos Ensemble: combinan múltiples modelos para mejorar la precisión y robustez de las predicciones.
  - Bosques Aleatorios (Random Forests)
  - Boosting (e.g., AdaBoost, Gradient Boosting, XGBoost, LightGBM, CatBoost)
  - Bagging
  - Stacking

El Deep Learning (DL) es una subdisciplina del Machine Learning que utiliza redes neuronales con muchas capas (por eso "profundo"). Estas redes neuronales tratan de simular la función del cerebro humano, permitiendo que la máquina aprenda de grandes cantidades de datos de una manera muy parecida a cómo lo hacemos los humanos.

Sus diferencias clave son:

- Alcance: Mientras que el Machine Learning abarca una variedad de algoritmos y métodos de aprendizaje, el Deep Learning es específico a redes neuronales con muchas capas.
- Datos necesarios: El Deep Learning generalmente requiere más datos que otros métodos de Machine Learning para entrenar efectivamente sus modelos complejos.
- Poder computacional: Debido a su complejidad, los modelos de DL suelen requerir más poder computacional y especializado (por ejemplo, GPUs) que los métodos tradicionales de ML.
- Aplicabilidad: Mientras que el ML puede ser utilizado para una amplia variedad de tareas (desde la regresión y clasificación hasta el clustering y la reducción de dimensionalidad), el DL ha sido especialmente eficaz en tareas relacionadas con la visión por computadora, el procesamiento de lenguaje natural y el reconocimiento de voz.

El deep learning ha transformado significativamente áreas como el reconocimiento de imágenes, el procesamiento de lenguaje natural y la interpretación de audio, gracias a sus poderosas redes neuronales de múltiples capas.

Entre los algoritmos de deep learning más prominentes se encuentran los siguientes:

- Redes Neuronales Feedforward: Son las redes neuronales "tradicionales" donde la información fluye hacia adelante a través de la red.
- Redes Neuronales Convolucionales (CNNs): Especialmente diseñadas para procesar datos con una topología de rejilla, como imágenes.
- Redes Neuronales Recurrentes (RNNs): Son especialistas en manejar secuencias de datos, lo que las hace ideales para tareas como la traducción automática o la generación de texto.
  - LSTM (Long Short-Term Memory) y GRU (Gated Recurrent Units): Son variantes de RNNs que pueden capturar dependencias a largo plazo en secuencias de datos.
- Autoencoders: Usados para codificación de características y reducción de dimensionalidad.
- Redes Generativas Adversarias (GANs): Utilizadas para generar datos que sigan la misma distribución que un conjunto de datos de entrenamiento.
- Transformers: Especialmente potentes en tareas de procesamiento de lenguaje natural, como BERT y GPT.
- Redes Neuronales de Atención: Incorporan mecanismos de atención para ponderar diferentes partes de la entrada.
- Capsule Networks: Propuesto como una alternativa a CNNs para tener en cuenta las jerarquías espaciales entre características.

Es esencial entender que el Deep Learning es una subcategoría del Machine Learning, y ambos son subcategorías de la Inteligencia Artificial. Esta relación jerárquica es vital para comprender las diferencias y aplicaciones de cada uno.

Los avances en algoritmos de aprendizaje automático, la disponibilidad de grandes cantidades de datos y el aumento en la capacidad de procesamiento de las computadoras está suponiendo una nueva revolución industrial que abarca todo tipo de aplicaciones y que ha permeado en una amplia variedad de industrias y sectores, transformando procesos y revolucionando la forma en que interactuamos con las tecnologías y nuestro entorno.

Algunos ejemplos son los siguientes:

- Salud:

- Diagnóstico Asistido: Utilizando técnicas de procesamiento de imágenes, la IA puede ayudar a detectar enfermedades a partir de imágenes médicas con una precisión que a menudo supera la capacidad humana.
- Medicina Personalizada: Basándose en el análisis de genomas y datos de pacientes, la IA puede recomendar tratamientos personalizados.
- Robótica Médica: Robots asistidos por IA realizan procedimientos quirúrgicos precisos y minimizan los errores humanos.
- Finanzas:
  - Análisis de Mercado: La IA analiza grandes conjuntos de datos financieros para predecir movimientos del mercado.
  - Prevención del Fraude: Los sistemas de IA monitorizan transacciones en tiempo real para identificar comportamientos anómalos y potencialmente fraudulentos.
  - Asesores Robóticos: Estos proporcionan recomendaciones de inversión basadas en algoritmos de IA, a menudo con tarifas más bajas que las instituciones tradicionales.
- Automoción:
  - Vehículos Autónomos: Coches, camiones y drones utilizan sistemas de IA para navegar y operar sin intervención humana.
  - Mantenimiento Predictivo: Los sensores y la IA analizan datos del vehículo para predecir cuándo es probable que se produzca un fallo o se requiera mantenimiento.
- Retail y Comercio Electrónico:
  - Recomendaciones Personalizadas: Al analizar el historial de compras y navegación, los sistemas de IA proporcionan recomendaciones de productos a los clientes.
  - Gestión de Inventarios: La IA predice la demanda de productos y optimiza los niveles de inventario para reducir costes.
- Entretenimiento:
  - Recomendaciones de Contenido: Plataformas como Netflix y Spotify utilizan IA para sugerir películas, series y música basadas en las preferencias del usuario.
  - Creación de Contenido: La IA puede generar música, obras de arte e incluso guiones de películas.
- Seguridad y Vigilancia:

- Reconocimiento Facial: La IA puede identificar individuos en bases de datos grandes y en tiempo real.
- Análisis de Video: Detecta actividades sospechosas o anómalas en las grabaciones de video.
- Agricultura:
  - Agricultura de Precisión: Drones y sensores alimentados por IA recopilan y analizan datos para optimizar la siembra, irrigación y recolección.
  - Detección de Enfermedades: La IA identifica enfermedades en plantas mediante el análisis de imágenes.
- Educación:
  - Tutores Personalizados: La IA crea planes de estudio personalizados para estudiantes basados en sus necesidades y ritmo de aprendizaje.
  - Automatización Administrativa: Automatiza tareas como la calificación y reduce la carga administrativa para los educadores.
- Procesamiento de Lenguaje Natural:
  - Asistentes Virtuales: Siri, Alexa y otros asistentes utilizan la IA para interpretar y responder a las solicitudes de los usuarios.
  - Traducción Automática: Herramientas como Google Translate traducen en tiempo real entre múltiples idiomas.
- Industria y Manufactura:
  - Mantenimiento Predictivo: Detecta fallos antes de que ocurran utilizando datos y análisis de IA.
  - Optimización de la Cadena de Suministro: La IA analiza datos complejos para optimizar logística y distribución.

Es en este último campo en el que queremos centrarnos ya que la Inteligencia Artificial ha generado grandes avances cambiando radicalmente el sector industrial en múltiples formas.

### **2.3. Blockchain: conceptos, tipos y aplicaciones.**

Entender cómo funciona la cadena de bloques o Blockchain no es sencillo. El conjunto de protocolos, algoritmos y funciones criptográficas que lo componen, hacen que la comprensión de su funcionamiento sea relativamente difícil para aquellos que no están familiarizados con este tipo de tecnología. No obstante, en este documento vamos a exponer la tecnología desde un punto de vista más divulgativo, sin entrar en detalles técnicos, pero

haciendo hincapié en aquellos aspectos que tengan aplicación directa a los temas que nos ocupan.

Blockchain es una agrupación de datos denominados bloques que enlazados uno tras otro y sin la intermediación de organizaciones externas, permite llevar a cabo transacciones de forma segura, rápida y descentralizada. Es rápida porque es altamente eficiente ya que permite procesar gran cantidad de información en poco tiempo. Esto agiliza las transacciones que se pueden llevar a cabo. Es segura gracias a las funciones criptográfica que utiliza, las cuales son la base de la tecnología Blockchain. Y es descentralizada porque no depende de un organismo o intermediarios que validen las transacciones realizadas entre usuarios a través de la Blockchain.

Cada transacción que se produce entre nodos de la red se registra en un “bloque” de datos. Cuando el bloque esta completo comienza el llamado “minado” del bloque, el cual consiste en el cálculo de un hash que cumpla determinadas condiciones (dificultad). Cuando un bloque es validado por el resto de los nodos la red pasa a formar parte de la cadena de bloques y los datos que contiene no se pueden manipular ni alterar de ningún modo. Esta última característica ofrece características únicas que pueden ser aprovechadas en multitud de aplicaciones, en nuestro caso, es la que posibilita la trazabilidad de los productos.

Existen varios tipos de cadenas de bloques, cada una de ellas caracterizada por unas capacidades, las cuales fueron diseñadas para cumplir unas necesidades. En función de estas características podemos hacer la siguiente clasificación:

- Blockchain pública
- Blockchain privada
- Blockchain híbrida o federada

### **Blockchain pública.**

Este tipo de Blockchain fue la precursora de la tecnología y se refiere a la cadena de bloques en la cual cualquier persona puede unirse e interactuar libremente con la red. En este tipo de cadena de bloques se encuentran muchas de las criptomonedas actuales como pueden ser Bitcoin, Ethereum o Monero, entre otras. Este tipo cadena de bloques mantienen sus datos abiertos al público, el software y su desarrollo, de forma que cualquier persona puede ejecutar revisiones, auditorias, implementar desarrollos o mejorar los mismos.

Para conseguir que los datos sean inalterables, aunque sean públicos, es necesario implementar una serie de medidas de seguridad que eviten que cualquier usuario malicioso pueda fácilmente alterar el funcionamiento de la red o modificar los datos en ella contenida.

Entre las medidas de seguridad principales podemos encontrar la tolerancia a fallas de en programación, protocolos de consenso robustos, protecciones DDoS o contra ataques del 51%, pruebas de trabajo o “proof of work”, etcétera.

Las características de una Blockchain publica son:

1. Cualquier persona puede formar parte de la Blockchain, ya sea como usuario, como minero o como administrador de un nodo.
2. La red funciona de modo completamente transparente y abierto. Todos los datos de la Blockchain desde el inicio son accesibles sin restricciones.
3. No hay organismos o entidades centralizadas que regulen el funcionamiento de la red.
4. Las recompensas económicas que reciben los participantes de la red, esta integrada en el mismo sistema. Por norma general depende de la minería y el cobro de comisiones por cada transacción que se realice.

### **Blockchain privada.**

Con la evolución y adopción de la tecnología Blockchain muchas empresas comenzaron a desarrollar soluciones Blockchain privadas. Las Blockchain privadas, por lo general cuentan con los mismos elementos que las Blockchain públicas, pero a diferencia de estas, las Blockchain privadas poseen una unidad central que puede controlar todas las acciones dentro de dicha red. Este tipo de unidad central es la encargada de gestionar el acceso, controlar funciones, y asignar permisos dentro de la red Blockchain. Como ejemplo podemos nombrar el proyecto Hyperledger, que es uno de los proyectos de Blockchain privadas más importantes del mundo y el cual fue iniciado por la fundación Linux y varias empresas del sector tecnológico.

Las características de las Blockchain privadas son:

1. El acceso a la red es restringido. La unidad central debe autorizar dicho acceso.
2. El acceso al libro de transacciones o cualquier otro tipo de información es privado.
3. Es la empresa impulsora de la Blockchain la que soporta económicamente la red. Por norma general, no existen las criptomonedas en dichos entornos y por consiguiente tampoco la minería.

### **Blockchain híbrida o federada.**

En este tipo de cadena de bloques se intenta combinar lo mejor de las Blockchain privadas y las Blockchain públicas. La participación en este tipo de redes esta limitada o

restringida, es decir, el acceso a la red esta controlado por una o varias organizaciones o entidades privadas, sin embargo, el libro de contabilidad, o lo que sería la información almacenada en los bloques puede ser consultada de manera pública. Cualquier persona o entidad puede consultar los bloques y auditar lo que sucede en la dicha Blockchain.

Este tipo de Blockchain están especialmente diseñadas para gobiernos u organizaciones que quieran almacenar y compartir datos de una forma segura. En el sector sanitario se están desarrollando Blockchain híbridas para almacenar datos de las líneas de producción de medicamentos. Los datos de la Blockchain pueden ser revisados con el objetivo de asegurar y controlar la calidad por la autoridad responsable. Este tipo de control se puede realizar tanto a nivel gubernamental como a nivel empresarial. Con este tipo de Blockchain se busca mantener un alto nivel de transparencia y confianza. En el caso de la industria alimentaria, este tipo de Blockchain sería la que más se ajusta a las necesidades que estamos buscando ya que se pretende que los datos de los productos sean públicos y accesibles por cualquier acto en la cadena de producción pero que solo puedan ser manipulados por las personas o entidades autorizadas.

Las características de este tipo de Blockchain son las siguientes:

1. El acceso a la red está limitado a aquellos elementos o entidades que previamente hayan sido autorizados por la unidad central de control. Dicho de otra forma, solo estas entidades previamente autorizadas están capacitadas para introducir cambios en el libro de contabilidad o bloques de la Blockchain.
2. El acceso a los datos de la Blockchain o libro de transacciones es público.
3. Al igual que en las Blockchain privadas no existe la minería ni criptomonedas asociadas a este tipo de Blockchain. Es consenso se alcanza por otros medios para asegurar la veracidad de los datos.
4. Es una red parcialmente descentralizada, lo que lleva aparejado un mayor nivel de seguridad y transparencia en comparación con una red totalmente centralizada.

### **2.3.1. Aplicaciones Blockchain.**

La tecnología Blockchain, inicialmente reconocida como la columna vertebral de las transacciones financieras con criptomonedas, está experimentando una proliferación en diferentes sectores debido a su inherente seguridad y descentralización. A continuación, se detallan siete aplicaciones prominentes que han emergido, explotando las características distintivas de Blockchain:

- Almacenamiento descentralizado en la nube.
  - La Blockchain facilita la constitución de una infraestructura de almacenamiento en la nube descentralizado, permitiendo la creación de nodos distribuidos geográficamente que son resilientes ante fallos de servidores individuales. Esta fragmentación y distribución de datos promueve una durabilidad de la información, mitigando los desafíos prevalentes asociados con la preservación a largo plazo de los datos.
  
- Gobernanza de identidades digitales.
  - Ante la creciente incidencia de usurpación de identidades digitales, Blockchain emerge como una solución viable, proporcionando un ecosistema único, seguro e inmutable que atenúa considerablemente las vulnerabilidades asociadas con la falsificación de identidades digitales.
  
- Registro y validación de datos.
  - Blockchain introduce un protocolo robusto para el registro y la autenticación de datos, promoviendo un sistema descentralizado que impide la interferencia de terceros malintencionados. Esto establece un mecanismo de registro más seguro y confiable para los usuarios.
  
- Implementación de contratos inteligentes.
  - La adopción de criptomonedas ha precipitado el desarrollo de contratos inteligentes, que facilitan transacciones autónomas y autoejecutables, codificadas y ejecutadas mediante software. Esto elimina ambigüedades interpretativas y optimiza los procesos contractuales tanto en tiempo como en costos.
  
- Optimización de cadenas de suministro.
  - Blockchain encuentra aplicaciones significativas en la gestión logística, especialmente en la supervisión y trazabilidad dentro de las cadenas de suministro, facilitando una mayor transparencia y eficiencia en la monitorización de las cadenas alimentarias y en la trazabilidad de la producción. Es notable que países como el Reino Unido están integrando progresivamente estas soluciones en su infraestructura logística.

- Seguridad automatizada.
  - Blockchain potencia sistemas de seguridad automatizados, su estructura incorruptible permite la recuperación de información precisa, ignorando potenciales fallos de seguridad que podrían resultar en brechas de datos. Adicionalmente, esta red puede operar continuamente, eliminando el riesgo de tiempo de inactividad del servidor.
  
- Sistemas de votación basados en Blockchain.
  - Blockchain potencia sistemas de seguridad automatizados, su estructura incorruptible permite la recuperación de información precisa, ignorando potenciales fallos de seguridad que podrían resultar en brechas de datos. Adicionalmente, esta red puede operar continuamente, eliminando el riesgo de tiempo de inactividad del servidor.

## 2.4. Inteligencia Artificial y Blockchain en la industria 5.0 en el sector alimentario.

La Industria 5.0 representa una nueva etapa de evolución en la fabricación y producción, donde la colaboración entre humanos y máquinas se lleva a cabo de manera sinérgica. Mientras que la Industria 4.0 se centró en la automatización total y la interconexión de máquinas, la Industria 5.0 se enfoca en combinar lo mejor de las habilidades humanas y la tecnología para lograr una producción más personalizada, flexible y sostenible.

### 2.4.1. Uso y beneficios de la Inteligencia Artificial en la Industria 5.0 en el sector alimentario.

Dado que nuestro objetivo es centrarnos en el sector alimentario, los usos y los beneficios expuestos en este apartado, se centrarán básicamente en ese sector, aunque son perfectamente aplicables al resto de los sectores de la industria.

#### **Usos de la Inteligencia Artificial en la Industria 5.0:**

- **Colaboración Hombre-Máquina:** Los sistemas de IA permiten que robots y máquinas comprendan y reaccionen a las acciones y emociones humanas. Esto facilita la colaboración en tiempo real, permitiendo que humanos y robots trabajen lado a lado en la línea de producción.

- **Producción Personalizada:** La IA analiza datos de los consumidores y predice tendencias, permitiendo que las fábricas adapten la producción a la demanda en tiempo real, creando productos más personalizados.
- **Optimización de la Cadena de Suministro:** Con la capacidad de analizar grandes conjuntos de datos, la IA anticipa problemas en la cadena de suministro, predice la demanda y optimiza las rutas de distribución.
- **Mantenimiento Predictivo:** Mediante el análisis de datos de máquinas y equipos, la IA puede prever fallos o desgastes, lo que permite llevar a cabo mantenimientos preventivos y reducir tiempos de inactividad.

### **Beneficios de la Inteligencia Artificial en la Industria 5.0:**

- **Eficiencia Mejorada:** La IA minimiza errores y optimiza operaciones, reduciendo costes y mejorando la eficiencia en la producción.
- **Flexibilidad:** Las fábricas pueden cambiar rápidamente de una línea de producción a otra en función de la demanda, gracias a sistemas de IA que facilitan la adaptación rápida.
- **Mayor Seguridad:** Con la utilización de sistemas de visión por computadora y análisis predictivo, la IA puede identificar y prevenir riesgos en el entorno de trabajo, protegiendo tanto a los trabajadores como a los activos de la empresa.
- **Sostenibilidad:** La IA contribuye a la creación de fábricas más ecológicas al optimizar el uso de recursos, reducir residuos y mejorar la gestión energética.
- **Mejora en la Toma de Decisiones:** Al tener acceso a análisis en tiempo real y predicciones precisas, los líderes empresariales pueden tomar decisiones más informadas y orientadas a datos.

La convergencia de la Inteligencia Artificial con las operaciones de la Industria 5.0 abre una ventana de oportunidades inigualables. Las empresas que se adapten rápidamente a esta sinergia estarán mejor posicionadas para liderar el mercado en términos de innovación, calidad y eficiencia.

### **2.4.2. Uso y beneficios de Blockchain en la Industria 5.0 en el sector alimentario.**

La revolución de la Industria 5.0 se centra en la colaboración entre humanos y máquinas, optimizando la eficiencia y la adaptabilidad. En este nuevo panorama, el

Blockchain emerge como una tecnología clave que, si se implementa correctamente, puede traer múltiples beneficios y transformar la forma en que la industria opera. A continuación, detallaremos los principales usos del Blockchain en la Industria 5.0 y sus consecuentes beneficios.

Al igual que en el apartado anterior nos centraremos en el sector alimentario.

#### **Usos de Blockchain en la Industria 5.0:**

- **Rastreo y Procedencia de Materiales:** Cada transacción, desde el origen de las materias primas hasta la entrega al consumidor, se registra de manera segura e inmutable en el Blockchain.
- **Contratos Inteligentes:** Estos contratos se autoejecutan cuando se cumplen determinadas condiciones predefinidas, sin necesidad de intermediarios.
- **Mantenimiento Predictivo:** El registro inmutable de datos en el Blockchain permite un seguimiento detallado del historial de máquinas y equipos.
- **Cadenas de Suministro Inteligentes:** Registro detallado y transparente de cada paso de la cadena de suministro.
- **Seguridad de Datos:** Almacenamiento seguro y encriptado de datos industriales.
- **Formación y Capacitación:** Registro de certificaciones y habilidades en el Blockchain.
- **Integración de Energías Renovables:** Rastreo de producción y consumo de energías limpias.

#### **Beneficios de Blockchain en la Industria 5.0:**

- **Mayor Transparencia:** Mejora la confianza entre las partes al verificar el origen y la autenticidad de los productos y garantizar la producción ética y sostenible.
- **Eficiencia Operacional:** Simplifica y agiliza los procesos contractuales, optimiza las rutas de transporte, y mejora la gestión de inventarios.
- **Reducción de Costos:** Al eliminar intermediarios y reducir tiempos de inactividad en el mantenimiento de maquinaria.
- **Seguridad Mejorada:** Refuerza la ciberseguridad al proteger contra el acceso no autorizado y garantizar la integridad de los datos.
- **Credibilidad en Formación:** Garantiza la veracidad de la formación y competencias de los empleados.

- **Sostenibilidad:** Facilita la transición hacia fuentes de energía más sostenibles y demuestra compromisos ecológicos.

La adopción del Blockchain en la Industria 5.0 no solo optimiza los procesos industriales, sino que también refuerza la confianza y la colaboración entre las partes involucradas, desde proveedores hasta consumidores. Las empresas que logren integrar esta tecnología de manera efectiva estarán mejor posicionadas para liderar en esta nueva era industrial.

### **2.4.3. Casos de uso de la Inteligencia Artificial y Blockchain en la Industria 5.0 dentro del sector alimentario.**

La Industria 5.0 representa una revolución que prioriza la colaboración entre humanos y máquinas, donde la inteligencia artificial y el Blockchain desempeñan roles críticos en la redefinición de la producción y la cadena de suministro. Veamos cómo estas tecnologías, en su interacción, están dando forma a los nuevos paradigmas industriales.

1. **Rastreo y Origen de Materias Primas:** Con el crecimiento de la demanda de productos éticos y sostenibles, conocer el origen y el recorrido de las materias primas es crucial. Mediante el uso de Blockchain, se pueden rastrear los materiales desde su origen hasta el consumidor. La IA, por su parte, puede analizar y prever patrones de suministro, detectando irregularidades y garantizando autenticidad.
2. **Mantenimiento Predictivo:** La IA analiza constantemente datos de máquinas y equipos, anticipando fallos o necesidades de mantenimiento. Una vez identificado un problema potencial, la solución se registra en el Blockchain, garantizando una acción transparente y auditable, y permitiendo una respuesta más rápida y eficiente.
3. **Control de Calidad Automatizado:** La IA puede detectar defectos o irregularidades en productos en tiempo real. Una vez detectado un problema, se registra en el Blockchain para un seguimiento transparente, lo que garantiza que los productos defectuosos no lleguen al mercado y se tomen las medidas correctivas adecuadas.
4. **Cadenas de Suministro Inteligentes:** La IA puede optimizar las rutas de transporte, los niveles de inventario y los tiempos de entrega. Esta información, cuando se combina con la capacidad del Blockchain de rastrear productos en tiempo real, resulta en cadenas de suministro más eficientes y transparentes.
5. **Contratos Inteligentes para la Fabricación:** El Blockchain permite la creación de contratos inteligentes que se autoejecutan cuando se cumplen ciertas condiciones. Integrado con sistemas de IA, estos contratos pueden adaptarse en tiempo real a

cambios en las demandas del mercado o interrupciones en el suministro, garantizando una producción más ágil y en sintonía con las necesidades actuales.

6. **Formación y Capacitación:** La IA puede diseñar programas de formación personalizados para los trabajadores, basándose en sus habilidades actuales y las necesidades de la empresa. El progreso y las certificaciones se registran en el Blockchain, garantizando la veracidad de las habilidades y capacidades de cada empleado.
7. **Seguridad y Protección de Datos:** El Blockchain, con su naturaleza descentralizada e inmutable, proporciona una plataforma segura para almacenar datos sensibles. La IA, al mismo tiempo, puede monitorear en tiempo real las amenazas potenciales, garantizando que los sistemas permanezcan seguros y resilientes ante cualquier intento de violación.

La conjunción de la inteligencia artificial y el Blockchain en la Industria 5.0 está redefiniendo los procesos y garantizando una producción más eficiente, transparente y segura. La capacidad de estas tecnologías para complementarse mutuamente promete una revolución industrial que no solo se centra en la eficiencia, sino también en la sostenibilidad, la ética y la transparencia. La adopción estratégica de estas herramientas será crucial para las empresas que buscan liderar en la nueva era industrial.

## **3. Plan de negocio de una consultoría especializada en I5.0 y Tecnologías Avanzadas para la industria alimentaria.**

Dentro de este apartado, delinearemos un plan de negocio para nuestra consultora. Iniciaremos analizando el mercado, las necesidades del sector alimentario y las oportunidades emergentes que nos brinda. Profundizaremos en nuestro rol en la industria y los beneficios que estamos posicionados para ofrecer, considerando también a la competencia. A continuación, exploraremos nuestro modelo de negocio, que a su vez nos permitirá esbozar la estructura de la compañía y su catálogo de servicios. Hablaremos de los motivos del por qué elegir un socio tecnológico es necesario para el correcto desarrollo de nuestra consultora. Concluiremos con el diseño del plan operativo para el lanzamiento de nuestra empresa y un análisis financiero que reflejará la inversión inicial y las proyecciones de rentabilidad futura.

### **3.1. Análisis de mercado.**

Dentro del vasto y diverso marco de la economía española, el sector alimentario se destaca por su relevancia y contribución constante al PIB nacional. En este apartado, nos enfocaremos en realizar una exhaustiva investigación de dicho sector, con especial atención en la penetración y adopción de las tecnologías asociadas a la Industria 5.0, en particular, la Inteligencia Artificial y el Blockchain. A través de este análisis de mercado, buscaremos entender no solo el estado actual y las tendencias predominantes en el sector alimentario, sino también identificar las oportunidades, desafíos y la dinámica competitiva que enfrentan las empresas ante la inevitable revolución tecnológica. Sumergiéndonos en distintas facetas, desde el diseño de investigaciones, estimaciones de mercado hasta la identificación de escenarios futuros, este apartado ofrecerá una visión completa y detallada de las intersecciones entre tecnología y alimentación en España.

#### **3.1.1. Investigación de mercado.**

El mercado español ha experimentado un crecimiento robusto en su sector alimentario en la última década, convirtiéndose en una referencia para Europa en términos de producción, innovación y calidad. Las nuevas tecnologías emergentes, como las relacionadas con la Industria 5.0, ofrecen un enorme potencial para impulsar aún más este crecimiento.

El escenario industrial europeo ha vivido grandes transformaciones a lo largo de las décadas, y en su núcleo, la industria alimentaria ha demostrado ser un pilar indiscutible. En la Unión Europea, excluyendo al Reino Unido, este sector emerge como el principal protagonista de la industria manufacturera, contribuyendo con un impresionante valor de más de 1.121.000 millones de euros en cifra de negocios. Esta cifra se traduce en un 14,3% del total del sector manufacturero de la UE.

Esta poderosa industria se sustenta en 294.000 empresas que emplean a 4,62 millones de personas. Es fundamental resaltar el papel trascendental de las PYMES en este ecosistema: estas pequeñas y medianas empresas, con menos de 50 empleados, componen el 95,7% del total de empresas del sector. Más específicamente, un 79,5% de estas empresas tienen una fuerza laboral de menos de 10 personas, lo que evidencia que aproximadamente 9 de cada 10 empresas en el sector alimentario son PYMES.

Ahondando en el contexto nacional, España no solo participa, sino que brilla en esta industria a nivel europeo. Se encuentra en la cuarta posición en términos de cifra de negocios, con un 11,4%, estando precedida únicamente por Francia (18,9%), Alemania (16,5%) e Italia (12,8%). A nivel interno, la industria de alimentación y bebidas se corona como el líder indiscutible de la manufactura española. De acuerdo con los datos más recientes del INE, su cifra de negocios asciende a 142.073,3 M€, lo que representa el 24,2% del sector manufacturero. En términos macroeconómicos, contribuye con el 2,4% del PIB nacional.

El tejido empresarial del sector en España se compone de 30.159 empresas. Siguiendo la tendencia europea, las PYMES predominan, con un 96,3% de estas empresas teniendo menos de 50 empleados y, sorprendentemente, un 78,9% operando con menos de 10 empleados.

El Ministerio de Agricultura, Pesca y Alimentación es una fuente primordial de información en lo que respecta a la industria alimentaria en España. A continuación, presentamos una tabla que recopila las cifras de los principales indicadores de este sector. Estos datos ofrecen una perspectiva cuantitativa sobre el desempeño, crecimiento y posición de la industria alimentaria dentro del panorama nacional. El análisis detallado de estos indicadores proporcionará datos valiosos sobre las tendencias actuales, oportunidades y desafíos que enfrenta este sector vital en nuestra economía.

**CIFRAS DE LOS PRINCIPALES INDICADORES DE LA INDUSTRIA ALIMENTARIA<sup>6</sup>**

INDICADORES	AÑO 2020		AÑO 2021		VARIACIONES % 2021/2020	
	TOTAL INDUSTRIA	TOTAL INDUSTRIA ALIMENTARIA	TOTAL INDUSTRIA	TOTAL INDUSTRIA ALIMENTARIA	TOTAL INDUSTRIA	TOTAL INDUSTRIA ALIMENTARIA
Personal ocupado (nº)	2.044.599	459.868	2.117.679	479.438	3,6	4,3
Valor de la producción (millones €)	466.024	119.947	561.129	136.497	20,4	13,8
Cifra de negocios (millones €)	497.126	126.354	588.190	142.073	18,3	12,4
Inversión en activos materiales (millones €)	20.049	4.963	20.454	5.082	2,0	2,4
Gastos de personal (millones €)	74.548	14.227	79.505	15.003	6,6	5,5
Valor Añadido a coste de los factores (millones €)	114.371	23.585	133.528	27.226	16,8	15,4

*Tabla 1 - Principales Indicadores de la Industria Alimentaria.*

España, con su diversidad geográfica y cultural, alberga una rica variedad de empresas en la industria alimentaria que varían en tamaño y enfoque según las comunidades autónomas. La siguiente tabla titulada "Número de Empresas de la Industria Alimentaria por Comunidades Autónomas y Estrato de Asalariados" proporciona un desglose meticuloso de estas empresas distribuidas a lo largo y ancho del país. Este análisis, basado en la distribución regional y en el tamaño de la plantilla de asalariados, nos ofrece una visión profunda sobre la concentración y dinámica empresarial en el ámbito alimentario de cada comunidad. A través de esta perspectiva, es posible identificar zonas de alta densidad empresarial, así como comprender mejor la estructura de la industria en términos de pequeñas, medianas y grandes empresas.

**NÚMERO DE EMPRESAS DE LA INDUSTRIA ALIMENTARIA  
POR COMUNIDADES AUTÓNOMAS Y ESTRATO DE ASALARIADOS  
( 1 de Enero de 2022 )**

Comunidad Autónoma	Menos de 10		De 10 a 49		De 50 a 199		De 200 a 249		250 y más		Total	
	Nº	%	Nº	%	Nº	%	Nº	%	Nº	%	Nº	%
Andalucía	4.465	18,8	999	19,0	93	11,6	5	8,8	24	10,1	5.586	18,5
Aragón	800	3,4	174	3,3	41	5,1	1	1,8	10	4,2	1.026	3,4
Principado de Asturias	530	2,2	122	2,3	9	1,1	0	0,0	3	1,3	664	2,2
Illes Balears	490	2,1	108	2,1	8	1,0	0	0,0	0	0,0	606	2,0
Canarias	840	3,5	161	3,1	24	3,0	2	3,5	4	1,7	1.031	3,4
Cantabria	296	1,2	79	1,5	12	1,5	0	0,0	1	0,4	388	1,3
Castilla y León	2.466	10,4	474	9,0	67	8,4	1	1,8	16	6,7	3.024	10,0
Castilla-La Mancha	1.879	7,9	335	6,4	49	6,1	12	21,1	13	5,5	2.288	7,6
Cataluña	2.881	12,1	802	15,2	161	20,1	10	17,5	61	25,6	3.915	13,0
Comunitat Valenciana	1.966	8,3	456	8,7	73	9,1	9	15,8	26	10,9	2.530	8,4
Extremadura	1.152	4,8	166	3,2	25	3,1	0	0,0	3	1,3	1.346	4,5
Galicia	1.969	8,3	359	6,8	59	7,4	6	10,5	18	7,6	2.411	8,0
Comunidad de Madrid	1.297	5,5	334	6,3	54	6,7	2	3,5	19	8,0	1.706	5,7
Región de Murcia	758	3,2	227	4,3	47	5,9	7	12,3	11	4,6	1.050	3,5
Comunidad Foral Navarra	417	1,8	134	2,5	25	3,1	0	0,0	17	7,1	593	2,0
País Vasco	1.054	4,4	221	4,2	28	3,5	1	1,8	9	3,8	1.313	4,4
La Rioja	499	2,1	109	2,1	26	3,2	0	0,0	3	1,3	637	2,1
Ceuta y Melilla	33	0,1	5	0,1	0	0,0	0	0,0	0	0,0	38	0,1
<b>Total Industria Alimentaria</b>	<b>23.792</b>	<b>100</b>	<b>5.265</b>	<b>100</b>	<b>801</b>	<b>100</b>	<b>57</b>	<b>100</b>	<b>238</b>	<b>100</b>	<b>30.159</b>	<b>100</b>

Fuente: Elaboración propia a partir de datos del DIRCE 2022 del INE.

*Tabla 2 - Número de Empresas por CCAA en la Industria Alimentaria.*

La profunda inmersión en los datos refleja la robustez y el potencial del sector alimentario en España. La predominancia de las PYMES y su contribución al empleo y al PIB son indicativos de su importancia socioeconómica. Sin embargo, con la mayoría de estas empresas siendo pequeñas, es probable que enfrenten desafíos en adaptarse a las innovaciones tecnológicas y tendencias emergentes de la Industria 5.0. La mayor parte de estas empresas, el 96,3% con menos de 50 empleados, no poseerán la digitalización necesaria mínima en sus procesos para hacerlas susceptibles de introducir tecnología basada en la Industria 5.0. Es por este motivo que quedarán fuera del foco principal de nuestro mercado objetivo. No obstante, nuestra consultora ofrecerá cursos de formación, los cuales podrán sentar las bases necesarias para que estas empresas comiencen su transformación digital y convertirse en potenciales clientes en el futuro.

A pesar de representar tan solo el 3,7% del total, las grandes empresas son nuestro principal foco de atención. Estas poseen el capital y la madurez tecnológica necesaria para poder aprovechar al máximo los beneficios de la implantación de la Industria 5.0.

La estructura de gastos de estas empresas difiere notablemente del resto de empresas del sector, caracterizándose por un mayor peso de la partida de aprovisionamientos (62,9 %) y una menor importancia de los gastos de personal (17,6 %).

Este dato es importante porque, aunque el porcentaje de Pymes es muy alto con respecto al número de empresas de este sector, los gastos de las Pymes se centran principalmente en el personal.

Por otro lado, la rentabilidad económica de las grandes empresas (2%) prácticamente dobla la de las Pymes. Con respecto a la inversión media anual, las grandes compañías del sector agroalimentario presentan una inversión media de 4.319.659 euros, aunque estas cifras son generales y no son específicas del área TI.

Por lo tanto, a pesar de centrarnos en las grandes empresas, nuestra estrategia será inclusiva al ofrecer servicios de formación y asesoría a pequeñas y medianas empresas que deseen dar los primeros pasos hacia la digitalización de sus procesos como paso previo a la irrupción de la era de la Industria 5.0.

### **3.1.2. Estadísticas del mercado.**

La revolución de la Industria 5.0 promete transformar no sólo la forma en que las empresas operan, sino también cómo se interrelacionan con sus consumidores y proveedores. A medida que nos adentramos en esta nueva era industrial, es esencial entender cómo las empresas del sector alimentario en España están adaptando y adoptando estas nuevas tecnologías, en particular, el Blockchain y la inteligencia artificial (IA).

Para obtener una comprensión más detallada, diseñamos y enviamos una encuesta dirigida a los CIOs de varias empresas líderes en la industria alimentaria en España para entender el grado de implantación tanto de la industria 5.0 como de la IA y el Blockchain. Estas empresas fueron:

- **Industrias Espadafor**
- **Grupo Andros España**
- **Grupo Mahou-Sanmiguel**
- **Grupo Lactalis Iberia.**
- **Grupo La Caña.**
- **Torres Morente SAU.**
- **Abbott Laboratories.**
- **Aceites Maeva.**

#### **3.1.2.1. Metodología y Diseño de la Encuesta.**

La encuesta y entrevista se centraron en tres áreas clave:

- Conciencia y comprensión de la Industria 5.0, Blockchain e IA.
- Implementación actual o planificada de estas tecnologías.
- Desafíos y oportunidades percibidos en la adopción de estas tecnologías.

En el **anexo IV** se encuentra la encuesta enviada por correo electrónico.

### **3.1.2.2. Resultados**

En general, las empresas consultadas no facilitaron resultados de la encuesta planteada alegando que sus respuestas contenían datos sensibles de la organización. Estos datos forman parte de la estrategia de las empresas. No obstante, una de ellas si nos contestó y sus resultados se encuentran en el anexo IV también.

En lugar de basar nuestra decisión en una encuesta, recurrimos a varios informes del sector que pronostican un crecimiento exponencial del mercado en los próximos 10 años.

### **3.1.2.3. Análisis informes externos**

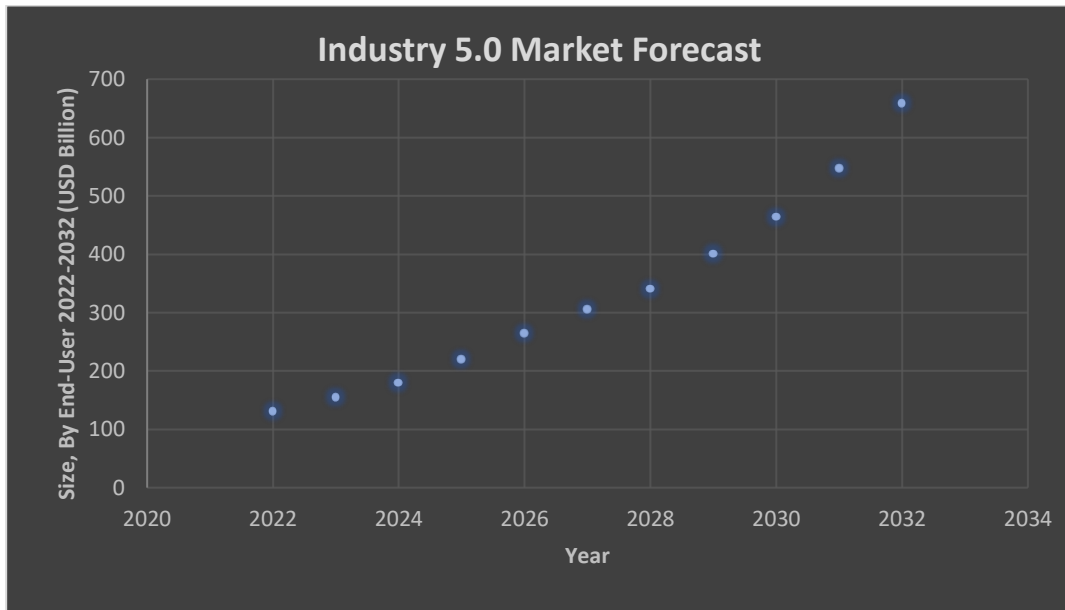
Basándonos en la página *marketresearch.biz* y en su informe del mercado de la Industria 5.0, el sector ofrece unas oportunidades de crecimiento en los próximos 10 años de un 18% anual. Según este informe los factores que llevarán a este crecimiento exponencial serán los siguientes:

- Avances en inteligencia artificial y machine learning.
- Crecimiento del internet de las cosas (IoT).
- Alta demanda de customización.

No obstante, existen indicios que apuntan a que el crecimiento no será tan rápido como pudiera esperarse debido principalmente a los dos siguientes motivos:

- Retos en la seguridad de los datos.
- Carencia de trabajadores cualificados.

Aun así, podemos observar en el siguiente gráfico como la tendencia en los próximos 10 años, basándonos en los datos históricos desde 2016 hasta 2022, es exponencial:



*Ilustración 1- Predicción de mercado de la Industria 5.0*

Según el informe, las oportunidades de crecimiento son muy variopintas e incluyen entre otras muchas las siguientes:

- Automatización y robótica avanzada.
- AI y análisis Big Data.
- AR/VR para interfaces de la siguiente generación.

### **3.1.2.4. Conclusión.**

Lamentablemente, no pudimos extraer demasiada información del mercado nacional y evaluar las oportunidades de negocio del sector en España. No obstante, si nos guiamos por el extenso informe realizado por *marketresearch.biz* los resultados son demoledores. La inteligencia artificial y el Blockchain son unas tecnologías disruptivas que van a tener una alta penetración en la industria en los próximos años.

Como hemos mencionado en el apartado anterior, la industria 5.0 no está exenta de problemas y uno de ellos, según *marketresearch.biz* es la carencia de trabajadores cualificados en el sector. Es por esta razón, que consideramos que una empresa como la nuestra va a ocupar un importante lugar en las necesidades que las empresas van a tener en los años venideros. Esto destaca una oportunidad significativa para las consultorías especializadas en estas tecnologías, como nuestra propuesta, para guiar y asistir a estas empresas en su travesía hacia la digitalización y adaptación al nuevo paradigma industrial. Además, atender a las grandes empresas, aunque representan un porcentaje menor en el total

del mercado, puede ser crucial debido a su influencia, capital disponible y capacidad para establecer tendencias y estándares en toda la industria.

### 3.1.3. Competidores.

Desde las grandes consultoras tradicionales que han ampliado su espectro de servicios, hasta startups ágiles y centradas en nichos específicos, el panorama competitivo es amplio y diverso. Es esencial comprender a estos competidores, no solo para identificar posibles amenazas, sino también para descubrir oportunidades de colaboración, aprendizaje y diferenciación. A continuación, indicamos algunos tipos generales de competidores que podrían enfrentar en el sector de consultoría tecnológica para la industria alimentaria:

1. **Grandes Consultoras Tradicionales:** Estas son las grandes empresas de consultoría que han existido durante años y que han ido añadiendo capacidades de tecnología y digitalización con el tiempo. **Ejemplos incluyen Deloitte, Accenture, PwC, KPMG, entre otros.**
2. **Especialistas en Tecnología Alimentaria:** Estas son empresas que han surgido específicamente para abordar los desafíos tecnológicos en el sector alimentario. Pueden tener un fuerte enfoque en áreas específicas, como la trazabilidad, seguridad alimentaria, o soluciones basadas en la nube para la industria alimentaria. **Ejemplos: connecting-food.com, crystalchain.io, entre otros.**
3. **Empresas de Tecnología con Divisiones de Consultoría:** Estas son empresas tecnológicas que, aparte de ofrecer software y soluciones, también tienen divisiones de consultoría como IBM, Oracle, SAP, entre otros.
4. **Startups y Empresas Emergentes:** Dada la creciente relevancia de la tecnología en la industria alimentaria, es probable que surjan startups enfocadas en soluciones innovadoras para este sector. Aunque podrían no ofrecer consultoría en el sentido tradicional, podrían ser competidores indirectos al proporcionar soluciones tecnológicas.
5. **Consultorías Locales o Regionales:** Dependiendo de su ubicación, puede haber empresas locales o regionales que se especialicen en la consultoría para la industria alimentaria y que conozcan muy bien las especificidades y necesidades del mercado local.
6. **Empresas de Software Especializadas:** Empresas que ofrecen software específico para la industria alimentaria y que también ofrecen servicios de consultoría para implementar y optimizar dicho software.

## 3.2. Necesidades y oportunidades en la industria 5.0.

Mejorar la calidad, la seguridad y la eficiencia en la industria alimentaria a través de la tecnología es esencial para mantener altos estándares, garantizar la seguridad de los consumidores y optimizar los procesos de producción. Aquí hay varias formas en las que la tecnología puede lograrlo:

### 1. Calidad Alimentaria:

- **Sensores y Visión por Computadora:** Utiliza sensores y sistemas de visión por computadora para inspeccionar productos en busca de defectos, garantizando la calidad y la consistencia del producto.
- **Analítica Avanzada:** Aplica análisis avanzados de datos para detectar patrones de calidad y realizar un seguimiento de la calidad de los productos a lo largo del tiempo, permitiendo la toma de decisiones basada en datos.
- **Gestión de Recetas Digital:** Implementa sistemas de gestión de recetas digitales que garantizan la consistencia de los ingredientes y las formulaciones, reduciendo errores humanos.

### 2. Seguridad Alimentaria:

- **Blockchain:** Utiliza la tecnología Blockchain para rastrear la procedencia de los ingredientes y los productos a lo largo de la cadena de suministro, lo que facilita la identificación rápida en caso de problemas de seguridad alimentaria.
- **Sensores de Calidad y Seguridad:** Implementa sensores que monitorean constantemente la temperatura, la humedad y otros factores para garantizar que los alimentos se mantengan en condiciones seguras durante toda la cadena de suministro.
- **Gestión de Incidentes y Retiros:** Utiliza sistemas de gestión de incidentes que permiten una respuesta rápida y eficiente en caso de problemas de seguridad alimentaria, lo que reduce el riesgo de daño a la marca y costes legales.

### 3. Eficiencia Operativa:

- **Automatización:** Introduce la automatización en las líneas de producción para aumentar la eficiencia, reducir los errores y minimizar la necesidad de mano de obra.

- **Internet de las Cosas (IoT):** Utiliza sensores IoT para monitorizar en tiempo real el rendimiento de las máquinas y la calidad de los productos, lo que permite una respuesta inmediata a problemas operativos.
- **Sistemas de Gestión de Inventarios:** Implementa sistemas de gestión de inventarios avanzados que optimizan la gestión de materiales y reducen el desperdicio.

#### **4. Cumplimiento Normativo:**

- **Software de Cumplimiento:** Emplea software de cumplimiento normativo que automatiza el seguimiento y la gestión de las regulaciones alimentarias, lo que garantiza el cumplimiento y reduce los riesgos legales.
- **Auditorías Digitales:** Realiza auditorías digitales para asegurarte de que todas las prácticas y procedimientos estén en conformidad con los estándares de seguridad alimentaria y calidad.

#### **5. Logística y Distribución:**

- **Gestión de Flotas Inteligente:** Utiliza sistemas de gestión de flotas inteligente para optimizar rutas, minimizar el tiempo de entrega y reducir costes de transporte.
- **Trazabilidad en Tiempo Real:** Implementa tecnologías que proporcionen visibilidad en tiempo real de la ubicación y el estado de los productos en tránsito.

#### **6. Personalización y Marketing:**

- **Análisis de Datos y Personalización:** Utiliza análisis de datos para comprender mejor a los clientes y personalizar las ofertas de productos y marketing, lo que puede aumentar la eficacia de las campañas y la lealtad del cliente.

### **3.3. Papel de una consultora de TI en la implementación de IA y Blockchain.**

La consultora de Tecnología de la Información (TI) desempeña un papel fundamental en la implementación de tecnologías emergentes como la Inteligencia Artificial (IA) y Blockchain.

#### **1. Evaluación de necesidades:**

La consultora comienza por comprender las necesidades y objetivos específicos de la empresa cliente en relación con la IA y la Blockchain. Esto puede incluir la identificación de problemas comerciales que estas tecnologías pueden resolver.

## **2. Estrategia y planificación:**

Desarrollar una estrategia integral para la implementación de IA y Blockchain, que incluya un plan de implementación detallado. Esto implica determinar qué áreas de la empresa se beneficiarán más de estas tecnologías y cómo se integrarán en los procesos existentes.

## **3. Selección de tecnología:**

Ayudar a la empresa a seleccionar las soluciones de IA y Blockchain más adecuadas para sus necesidades, teniendo en cuenta factores como el tipo de industria, el presupuesto y la escalabilidad.

## **4. Desarrollo de prototipos y pruebas:**

Crear prototipos de soluciones de IA y Blockchain para validar su viabilidad y eficacia en un entorno controlado antes de su implementación a gran escala.

## **5. Desarrollo de aplicaciones y sistemas:**

Diseñar, desarrollar y poner en marcha aplicaciones y sistemas basados en IA y Blockchain, asegurándose de que se integren de manera efectiva con las infraestructuras existentes de TI de la empresa.

## **6. Seguridad y cumplimiento:**

Garantizar que las soluciones de IA y Blockchain cumplan con los estándares de seguridad y cumplimiento requeridos, ya que estas tecnologías a menudo manejan datos sensibles y transacciones críticas.

## **7. Capacitación y formación:**

Proporcionar capacitación a los empleados de la empresa para que puedan utilizar eficazmente las nuevas tecnologías y comprender cómo aprovecharlas en sus tareas cotidianas.

## **8. Soporte y mantenimiento:**

Brindar soporte continuo y mantenimiento de las soluciones de IA y Blockchain para garantizar su funcionamiento sin problemas y su evolución conforme cambian las necesidades empresariales.

## **9. Optimización y escalabilidad:**

Identificar oportunidades para mejorar y escalar las soluciones de IA y Blockchain a medida que la empresa crece o cambia sus objetivos.

## **10. Evaluación de resultados:**

Medir y evaluar el impacto de la implementación de IA y Blockchain en la empresa, y ajustar la estrategia según sea necesario para lograr los objetivos comerciales. Por tanto, la consultoría de TI desempeña un papel crucial en todo el ciclo de vida de la implementación de tecnologías como la IA y la Blockchain, desde la planificación inicial hasta la evaluación continua del impacto en el negocio. Su experiencia y conocimiento ayudan a las empresas a aprovechar al máximo estas tecnologías para mejorar la eficiencia, la seguridad y la competitividad en el mercado.

### **3.4. La compañía.**

En un entorno tan dinámico como el actual, nuestra propuesta de valor radica en ofrecer soluciones ágiles y eficientes que permitan a las empresas que confían en nosotros satisfacer sus necesidades de manera oportuna y, aún más importante, anticiparse a ellas. Siempre demostramos a nuestros clientes que sus inversiones en tecnología de la información (TI) no solo son una inversión sólida, sino que también generarán rápidamente un retorno de inversión (ROI) tangible para sus resultados. Para ello nuestra consultora debe tener una alta comprensión del sector y de su funcionamiento, así como contar con la tecnología y la ingeniería de procesos necesaria para ofrecer soluciones ágiles y de calidad.

Como consultora que se funda con el objetivo de desarrollarse en el entorno de la industria 5.0, sabemos que todos nuestros servicios deben tener a las personas es líder en la protección de la salud pública y el cumplimiento normativo en la industria alimentaria, aprovechando la innovadora tecnología Blockchain para garantizar la seguridad y la transparencia en la cadena de suministro de alimentos. Nuestra propuesta de valor se centra en cinco pilares fundamentales

#### **Mejora de la rentabilidad de las empresas a través de los siguientes servicios:**

1. **Predicción de la Demanda:** Mediante el uso de algoritmos de IA y en consonancia con los principios de la Industria 5.0, analizamos datos históricos de ventas y factores externos, como el clima y las tendencias del mercado, con precisión excepcional. Esto no solo permite la adaptación de la producción y la gestión de

inventarios, sino también la personalización de productos para satisfacer las demandas individuales de los consumidores.

2. **Optimización de la Cadena de Suministro:** La IA y la Industria 5.0 se fusionan en la optimización de la cadena de suministro. Identificamos rutas de envío eficientes, programamos entregas y gestionamos inventarios en tiempo real, lo que reduce costos y asegura entregas personalizadas y eficientes.
3. **Optimización de Procesos de Producción:** La IA monitorea continuamente los procesos de producción para identificar ineficiencias y ajusta automáticamente parámetros para optimizar la eficiencia. Esto se alinea con los principios de la Industria 5.0 para lograr una producción altamente personalizada y eficiente.
4. **Gestión de Inventarios y Desperdicio:** Los algoritmos de IA gestionan niveles de inventario con precisión, minimizando el desperdicio de alimentos perecederos y asegurando una producción personalizada en masa que satisface las demandas cambiantes del mercado.
5. **Mantenimiento Predictivo:** La IA supervisa el estado de las máquinas en tiempo real y predice fallas, lo que permite programar mantenimiento preventivo y mantener la producción personalizada y eficiente sin interrupciones no planificadas.
6. **Optimización de Recetas y Formulaciones:** Utilizando análisis de datos avanzados y principios de la Industria 5.0, nuestra IA encuentra combinaciones óptimas de ingredientes y formulaciones, reduciendo costos sin comprometer la calidad y permitiendo una personalización a gran escala.
7. **Análisis de Datos y Toma de Decisiones:** La IA analiza grandes cantidades de datos de producción y ventas, identificando tendencias y patrones que impulsan la toma de decisiones informadas y la personalización de productos.
8. **Personalización y Eficiencia de Marketing:** La IA analiza datos de clientes para personalizar ofertas y promociones, lo que aumenta las ventas y reduce los costos asociados con campañas de marketing ineficaces, en línea con la personalización inherente a la Industria 5.0.

### **Mejorar la Confianza del Consumidor:**

Mantener la confianza de los consumidores es esencial para la industria alimentaria. Los incidentes de seguridad alimentaria pueden dañar la reputación de una empresa y afectar

negativamente sus ventas y su marca. Nuestra tecnología y experiencia en seguridad alimentaria ayudan a construir y mantener la confianza del consumidor al garantizar la calidad y seguridad de los productos que consumen.

1. Solución para el rastreo de la cadena de suministro con Blockchain:

- Utilizar Blockchain para registrar cada paso de la cadena de suministro de alimentos, desde la granja hasta la mesa, permitiendo a los consumidores rastrear la procedencia y la historia de un producto en tiempo real.
- Proporcionar información detallada sobre la ubicación de cultivo, métodos de procesamiento, fechas de envasado y transporte, y cualquier otro dato relevante.
- Esto ayuda a aumentar la transparencia y la trazabilidad, lo que a su vez fortalece la confianza del consumidor en la seguridad de los alimentos.

2. Control de calidad y seguridad alimentaria con IA:

- Utilizar la IA para analizar grandes cantidades de datos relacionados con la seguridad y calidad de los alimentos, como resultados de pruebas de laboratorio, historiales de seguridad y datos meteorológicos.
- Predecir posibles riesgos para la seguridad alimentaria y tomar medidas preventivas antes de que ocurran problemas.
- Automatizar el control de calidad en la producción de alimentos para garantizar la consistencia y la seguridad.

3. Etiquetado y autenticación de productos:

- Utilizar la tecnología Blockchain y códigos QR para proporcionar a los consumidores acceso a información detallada sobre los productos a través de sus dispositivos móviles.
- Verificar la autenticidad de los productos, asegurando que no sean falsificados o adulterados.
- Ayudar a los consumidores a tomar decisiones informadas sobre los productos que compran.

4. Gestión de alergias y preferencias dietéticas:

- Utilizar la IA para analizar las etiquetas de los alimentos y proporcionar recomendaciones a los consumidores que tienen alergias o restricciones dietéticas.
  - Personalizar la experiencia de compra en línea para que los consumidores puedan encontrar productos que se adapten a sus necesidades específicas.
5. Aplicaciones de seguimiento de salud:
- Desarrollar aplicaciones de seguimiento de salud que utilicen IA para brindar a los consumidores información sobre el valor nutricional de los alimentos, consejos dietéticos y recomendaciones personalizadas.
  - Esto puede ayudar a los consumidores a tomar decisiones más saludables y sentirse más seguros con respecto a los alimentos que consumen.

### **Facilitar los procesos de control de calidad y seguridad alimentaria**

Aplicamos sistemas de visión por computadora basados en IA para inspeccionar productos alimentarios con precisión, garantizando altos estándares de calidad y seguridad. La detección temprana de problemas no solo evita costos ocultos, sino que también permite la personalización de productos para cumplir con los requisitos específicos de calidad

1. **Protección de la Salud Pública:** En el corazón de nuestra misión está la seguridad de la salud pública. Utilizando soluciones de vanguardia basadas en Blockchain, trabajamos incansablemente para prevenir enfermedades relacionadas con alimentos contaminados y garantizar que los consumidores tengan acceso a productos seguros.
2. **Cumplimiento Normativo:** Somos expertos en las complejas regulaciones y normativas tanto a nivel de la Unión Europea como de España. Ayudamos a nuestros clientes a cumplir estrictamente con estas regulaciones, lo que les protege de sanciones legales y financieras.
3. **Comercio Internacional sin Fronteras:** Facilitamos el comercio internacional de alimentos al garantizar que los productos cumplan con los estándares de seguridad exigidos en los mercados globales. Nuestra experiencia en seguridad alimentaria es un activo inestimable para las empresas que buscan expandirse en el mercado internacional.
4. **En la Seguridad Alimentaria:** Nuestra innovación radica en la aplicación de la tecnología Blockchain para impulsar la seguridad alimentaria. Algunos de los beneficios que ofrecemos a nuestros clientes incluyen:

- **Trazabilidad Mejorada:** Gracias a la inmutabilidad de Blockchain, proporcionamos una trazabilidad incomparable en la cadena de suministro de alimentos, lo que garantiza una respuesta rápida y precisa en caso de problemas de seguridad.
- **Transparencia Total:** Todos los actores de la cadena de suministro pueden acceder a información transparente y verificable, lo que fortalece la confianza en el sistema.
- **Prevención de Fraudes:** Utilizamos Blockchain para verificar la autenticidad de los productos y prevenir fraudes alimentarios.
- **Eficiencia en Retiros de Productos:** En situaciones críticas, nuestra tecnología permite identificar y retirar productos afectados de manera eficiente y precisa.

La seguridad alimentaria es de suma importancia tanto a nivel nacional como europeo y mundial. Garantizar la seguridad de los alimentos que consumimos es fundamental para proteger la salud de los consumidores, mantener la confianza en la industria alimentaria y cumplir con las regulaciones y estándares establecidos.

El uso de la tecnología Blockchain está desempeñando un papel cada vez más destacado en la mejora de la seguridad alimentaria y la transparencia en la cadena de suministro en la Unión Europea (UE), incluyendo España.

En la Unión Europea, la seguridad alimentaria es una prioridad y está regulada por una serie de normativas y organismos, incluyendo la Autoridad Europea de Seguridad Alimentaria (EFSA) y el Reglamento (CE) n.º 178/2002 sobre los principios generales y los requisitos generales de la legislación alimentaria. El "Reglamento (UE) 2017/625 sobre controles y otras actividades oficiales realizadas para garantizar la aplicación de la legislación sobre alimentos y piensos" menciona el uso de tecnología de registro distribuido, como Blockchain, como una herramienta que puede utilizarse para respaldar la trazabilidad y la autenticidad de los alimentos.

### **3.4.1. Misión, Visión y Valores.**

La misión de esta empresa de consultoría es proporcionar soluciones tecnológicas de vanguardia y asesoramiento estratégico a empresas de la industria 5.0 de manera que permitan optimizar sus procesos, elevar la calidad de sus productos, garantizar la seguridad alimentaria y potenciar su competitividad en un mundo digitalizado.

La "visión" es ser reconocidos como el socio estratégico preferido por las empresas de la industria alimentaria española en su búsqueda constante de mejora. Nos esforzamos por ser líderes y estar siempre en la constante búsqueda de soluciones que permitan, haciendo uso de tecnologías innovadoras, obtener ventajas competitivas a nuestros clientes alcanzando sus metas de eficiencia, calidad y seguridad alimentaria sin olvidarse de contribuir al desarrollo sostenible de la industria.

Los valores de nuestra empresa pretender ser los siguientes:

- **Excelencia:** Buscar constantemente la excelencia en todo lo que se proyecte, desde la prestación de servicios de consultoría hasta la implementación de soluciones tecnológico. Esfuerzo por superar las expectativas de nuestros clientes.
- **Innovación:** Abrazar la innovación como un valor fundamental. Compromiso por estar a la vanguardia de las tecnologías emergentes y a aplicar soluciones creativas a los desafíos de nuestros clientes.
- **Colaboración:** Creer y trabajar en la colaboración efectiva y en el trabajo en equipo. Trabajar en estrecha colaboración con los clientes, entendiendo sus necesidades únicas y adaptando nuestras soluciones a sus objetivos específicos.
- **Responsabilidad:** Somos responsables en todas nuestras acciones y decisiones. Nos preocupamos por la seguridad alimentaria y el bienestar de nuestros clientes y sus consumidores. Nos preocupamos por estar siempre vigilantes frente al cumplimiento de las normativas y estándares más exigentes.
- **Sostenibilidad:** Reconocemos la importancia de la sostenibilidad en la industria 5.0. Buscamos soluciones que promuevan la eficiencia energética, la reducción de residuos y la preservación del medio ambiente.
- **Ética:** Actuamos con integridad y ética en todas nuestras interacciones. Mantenemos la confidencialidad de la información de nuestros clientes y nos adherimos a los más altos estándares éticos en todo momento.
- **Orientación al cliente:** Ponemos al cliente en el centro de todo lo que hacemos. Escuchamos activamente sus necesidades y nos esforzamos por ofrecer soluciones que agreguen valor a sus operaciones y resultados.
- **Aprendizaje continuo:** Fomentamos el aprendizaje continuo y el desarrollo profesional de nuestro equipo. Buscamos estar al tanto de las últimas tendencias y tecnologías para brindar a nuestros clientes el mejor servicio posible.

### 3.4.2. Organización.

Nuestra consultoría se pretende concebir no solo como un ente técnico, sino también como un organismo vivo y evolutivo. La estructuración organizativa, crucial para la implantación eficiente de nuestras estrategias y la entrega óptima de servicios, está diseñada para ser ágil, adaptativa y escalable, reflejando la dinámica del sector tecnológico y las demandas del mercado alimentario. Enfocándonos en un crecimiento progresivo y sostenible, nuestra planificación para los primeros cuatro años se estructura para expandir nuestro equipo de manera calculada y estratégica, asegurando que cada nueva incorporación amplifique nuestras capacidades y potencie nuestro impacto en el sector. A continuación, se desglosará nuestra estructura organizativa, delineando cómo nuestra consultoría se construirá y evolucionará:

#### **Año 1: Fundación y Establecimiento - 4 Empleados**

- Dirección General:
  - CEO (Responsable de la visión, estrategia y liderazgo del equipo).
- Equipo de Desarrollo Tecnológico:
  - 1 Ingeniero en Inteligencia Artificial/Blockchain.
- Ventas y Marketing:
  - 1 Ejecutivo de Ventas.
- Soporte y Operaciones:
  - 1 Administrador/Asistente de Operaciones.

#### **Año 2: Consolidación - 7 Empleados**

Incorporaciones:

- 2 Ingenieros en Inteligencia Artificial/BockChain.
- 1 Gestor de Proyectos.

Reestructuración de Equipos:

- Formación de pequeños equipos multidisciplinares que integren funciones de desarrollo, análisis y gestión de proyectos para ofrecer soluciones integrales a los clientes.

#### **Año 3: Expansión y Diversificación - 10 Empleados**

Incorporaciones:

- 1 Ingeniero en Inteligencia Artificial/Blockchain.

- 1 Gestor de Proyectos.
- 1 Administrador/Asistente de Operaciones.

Desarrollo Interno:

- Fomento del desarrollo de habilidades internas y capacitación continua para adaptarse a las tendencias emergentes y demandas del mercado.

#### **Año 4: Madurez Operacional - 14 Empleados**

Incorporaciones:

- 1 Especialista en Relaciones Públicas y Comunicación.
- 2 Ingeniero en Inteligencia Artificial/Blochain.
- 1 Especialista en Recursos Humanos.

Desarrollo de Liderazgos:

- Identificación y fomento de liderazgos internos que puedan guiar equipos y proyectos de manera eficiente.

#### **Año 5: Madurez Operacional - 20 Empleados**

Incorporaciones:

- 2 Gestores de Proyectos.
- 3 Ingeniero en Inteligencia Artificial/Blochain.
- 1 Administrador/Asistente de Operaciones.

Consolidación de Equipos:

- Los equipos ahora están sólidamente establecidos, con líderes y especialistas en áreas clave que trabajan de manera cohesiva para alcanzar los objetivos de la organización.

#### **Año 6: Madurez Operacional - 28 Empleados**

Incorporaciones:

- 2 Gestor de Proyectos.
- 4 Ingeniero en Inteligencia Artificial/Blochain.
- 2 Administrador/Asistente de Operaciones.

#### **Estrategia de Desarrollo de Talento**

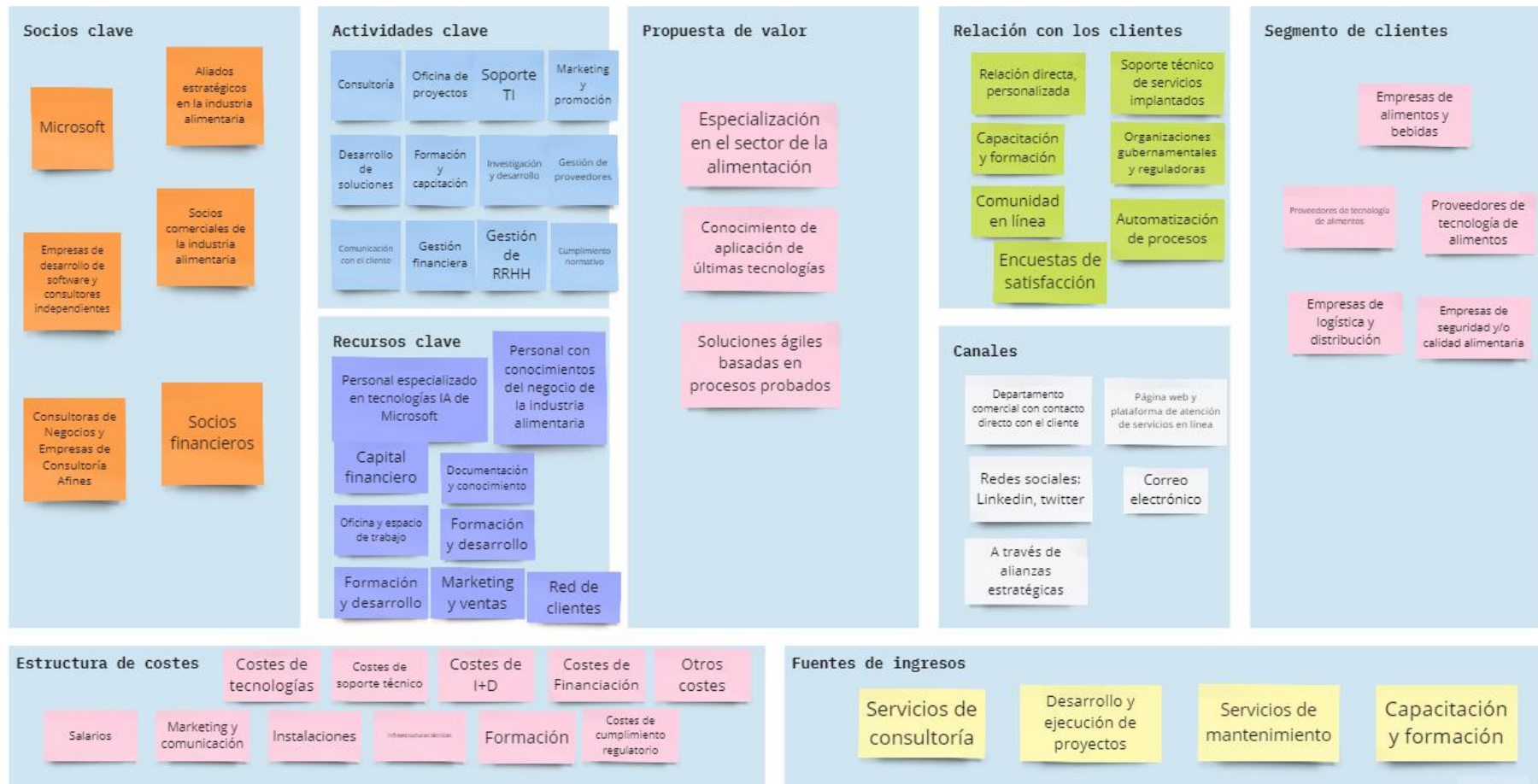
A medida que la empresa crece, la estrategia es asegurarse de que cada nueva incorporación no solo sume en términos de habilidades técnicas y conocimientos, sino que también se integre cultural y estratégicamente al equipo existente. La formación continua, la mentoría y la creación de un ambiente laboral que fomente la innovación y el trabajo en equipo serán cruciales para el éxito sostenido de la consultoría.

A cada etapa de crecimiento, se le asignará una revisión estratégica para asegurarse de que la estructura organizativa se mantiene alineada con los objetivos y estrategias de la empresa, permitiendo una adaptabilidad y flexibilidad operativa que es esencial en el dinámico mundo de la tecnología y la consultoría.

Esta estructura proporciona una hoja de ruta clara para el crecimiento planificado y sostenible de la consultoría, garantizando que la expansión del equipo sea estratégica, meditada y alineada con los objetivos a corto y largo plazo de la organización.

### 3.4.3. El modelo de negocio.

#### The Business Model Canvas



miro

Source: [Strategyzer AG](https://www.strategyzer.com/) | License: [CC By-SA 3.0](https://creativecommons.org/licenses/by-sa/3.0/)

Ilustración 2 - Modelo de Negocio

A continuación, se describe el modelo de negocio planteado:

## **Propuesta de valor.**

Nuestra propuesta de valor se basa en tres pilares clave:

### **1. Especialización y Conocimiento en la Industria Alimentaria**

Somos expertos en la industria alimentaria. Nuestro equipo cuenta con años de experiencia de conocimiento del sector, así como en el desarrollo y dirección de proyectos tecnológicos.

Contar con talento interno con experiencia en el sector de la industria alimentaria nos permite comprender profundamente los desafíos y oportunidades de las empresas de este sector. Entendemos las complejidades de la cadena de suministro, los requerimientos de la seguridad alimentaria, la trazabilidad y las regulaciones específicas. Nuestra especialización nos permite ofrecerte soluciones precisas y relevantes que impulsan el éxito de tu negocio.

### **2. Conocimiento de las Últimas Soluciones Tecnológicas Avanzadas:**

Dentro de nuestro equipo contamos con personal con más de 20 años de experiencia en la implantación de proyectos tecnológicos, manteniendo un compromiso continuo con la vanguardia tecnológica. Estamos al tanto de las últimas tendencias, desde la inteligencia artificial (IA) hasta la tecnología Blockchain, el análisis de datos avanzado y las soluciones de calidad y normativa. Esto significa que no solo implementamos tecnologías de vanguardia, sino que también te ayudamos a aprovechar al máximo su potencial en tu empresa. Nuestro conocimiento actualizado te permite estar un paso adelante en un mercado en constante evolución.

### **3. Soluciones Ágiles Basadas en Procesos:**

Entendemos la importancia de la agilidad en un entorno empresarial competitivo. Nuestras soluciones están diseñadas para ser ágiles y adaptables a las necesidades cambiantes. Utilizamos enfoques basados en procesos para identificar oportunidades de mejora y optimización en tu operación. Esto significa que no solo resolvemos problemas, sino que también te ayudamos a diseñar un camino eficiente hacia el éxito.

## **Beneficios Clave de Nuestra Propuesta de Valor:**

**Optimización Operativa:** Nuestras soluciones tecnológicas avanzadas mejoran la eficiencia de los procesos, reduciendo costos y aumentando la productividad.

**Cumplimiento Normativo y Calidad Garantizada:** Te ayudamos a cumplir con las normativas de la industria alimentaria y garantizamos la calidad y seguridad de los productos.

**Toma de Decisiones Informada:** Nuestro análisis de datos avanzado te proporciona información valiosa para tomar decisiones estratégicas fundamentadas.

**Innovación Sostenible:** Impulsamos la innovación sostenible en tu empresa, lo que te permite mantener una ventaja competitiva a largo plazo.

**Relación de Confianza:** Trabajamos en estrecha colaboración contigo, estableciendo una relación de confianza y compromiso a largo plazo.

## **Segmentos de clientes.**

Hemos identificado los siguientes segmentos de cliente que podrían beneficiarse de nuestros servicios.

**Empresas de Alimentación y Bebidas:** Este segmento incluye empresas dedicadas a la producción y distribución de alimentos y bebidas. Pueden ser desde pequeños negocios locales hasta grandes corporaciones. Estas empresas requieren servicios de consultoría de TI para optimizar sus operaciones, gestionar la cadena de suministro, implementar sistemas de gestión de calidad y asegurar la seguridad de los datos. Consideramos que este grupo sería nuestro principal segmento de cliente y el primero con el que proponemos trabajar

## **Otros posibles clientes**

- **Proveedores de Tecnología de Alimentos:** fabricantes o proveedores de equipos y tecnologías específicas para la industria alimentaria, como sistemas de trazabilidad, software de gestión de la calidad, sistemas de etiquetado, entre otros.

- **Empresas de Logística y Distribución:** las empresas que transportan y distribuyen productos alimentarios necesitan soluciones de TI para la gestión de flotas, rastreo de envíos, optimización de rutas y gestión de inventarios.
- **Empresas de Seguridad Alimentaria y Certificación:** Aquellas empresas que ofrecen servicios de certificación y garantía de seguridad alimentaria pueden necesitar apoyo en la implementación de sistemas de gestión de calidad y en la protección de datos sensibles

Teniendo en cuenta el estudio de mercado realizado, consideramos que nuestro cliente objetivo son las grandes empresas del sector de la alimentación que supone un 3,7% del total mercado. Este 3,7% supone aproximadamente un número de clientes potenciales de 1115 empresas. Dentro de este grupo de empresas consideramos que nuestro mercado debe estar enfocado a aquellas empresas con un nivel de digitalización próximo al 4.0 o cercano a este.

Estimamos que nuestra cuota de penetración de mercado puede llegar al 10% de las empresas identificadas en los primeros 4 años.

A continuación, enumeramos algunas empresas que podrían beneficiarse de nuestros servicios:

1. **Grupo Damm:** Una de las mayores cerveceras de España, conocida por marcas como Estrella Damm y Voll-Damm.
2. **Mercadona:** La cadena de supermercados más grande de España, que vende una amplia variedad de productos alimenticios y de bebidas, además de otros productos de consumo.
3. **Grupo SOS:** Una empresa especializada en aceite de oliva, arroz y otros productos alimentarios, con marcas como Carbonell y SOS.
4. **Mahou-San Miguel:** Otra importante cervecera española, que produce marcas como Mahou y San Miguel.
5. **Galletas Gullón:** Una empresa dedicada a la fabricación de galletas y productos de repostería, conocida por marcas como Gullón y Filipinos.
6. **Ebro Foods:** Especializada en productos alimenticios como arroz, pasta y salsas, con marcas conocidas como Brillante y Nomen.
7. **Grupo Leche Pascual:** Una empresa de productos lácteos que produce leche, yogures y otros productos relacionados.

8. **Bodegas Torres:** Una bodega de vinos española de renombre internacional, conocida por sus vinos de alta calidad.
9. **Nestlé España:** La filial española de la multinacional suiza Nestlé, que produce una amplia gama de productos alimenticios y de bebidas.
10. **Chocolates Valor:** Una empresa que se especializa en la fabricación de chocolates y productos de cacao.
11. **Coca-Cola European Partners:** Encargada de la distribución y comercialización de productos de The Coca-Cola Company en España, incluyendo Coca-Cola y otras bebidas.
12. **Grupo Campari España:** Una empresa dedicada a la producción y distribución de bebidas alcohólicas, con marcas como Aperol y Campari.
13. **Calvo:** Empresa especializada en la producción y distribución de productos del mar en conserva, como atún y sardinas, con una presencia notable en el mercado internacional.
14. **Central Lechera Asturiana:** Importante compañía en el sector lácteo, conocida por sus productos de leche, nata, y yogures, entre otros.
15. **Grupo Barceló:** Un conglomerado que, además de estar involucrado en el sector turístico, también tiene participación en la industria alimentaria, especialmente en la producción de ron.
16. **González Byass:** Empresa familiar con una larga trayectoria en la producción y comercialización de vinos y licores, siendo el vino Jerez su producto más emblemático.
17. **Grupo Palacios:** Empresa que abarca una amplia gama de productos como embutidos, productos cárnicos, pizzas y platos preparados.
18. **Angulas Aguinaga:** Conocida por sus productos del mar procesados y preparados, como sus famosas angulas y productos similares.
19. **Panrico:** Famosa por la producción de productos de panadería, bollería y pastelería, con presencia en diversos mercados.
20. **Freixenet:** Conocida globalmente por sus cavas y vinos espumosos, representa un pilar en la exportación de vinos españoles.
21. **Osborne:** Grupo empresarial con un amplio portafolio que abarca desde vinos y licores hasta productos cárnicos como el jamón ibérico.
22. **Borges International Group:** Empresa que se distingue en el sector de aceites, frutos secos, vinagres y pastas, con una amplia red de distribución internacional.

23. **Hero España:** Conocida por su producción de mermeladas, conservas de frutas y otros productos similares, la marca tiene un fuerte reconocimiento.
24. **Grupo Ybarra:** Con fuerte presencia en el mercado de aceites de oliva y mayonesas, se ha consolidado como una marca de referencia en España.

### **Relación con los clientes.**

**Atención Personalizada:** contacto estrecho con los clientes para comprender sus necesidades específicas y brindar soluciones tecnológicas a medida, así como para solicitar retroalimentación constante. Escuchar sus sugerencias, preocupaciones y necesidades nos permite mejorar los servicios y adaptarlos a sus necesidades de negocio.

**Soporte Técnico de los servicios implantados al cliente:** a través del centro de servicios a usuarios (CSU) se establecerá una línea de atención en línea para que los clientes puedan solicitar servicios de un catálogo predefinido, informar sobre incidencias y recibir asistencia técnica de manera rápida y efectiva.

**Capacitación y Formación a empresas:** Para garantizar que las soluciones tecnológicas implantadas sean utilizadas de manera eficiente. Para el éxito de los servicios, será necesario capacitar al personal de las empresas de manera que puedan comprender cómo utilizar las herramientas que se han implantado y aprovechar al máximo su inversión en tecnología.

**Comunidad en Línea:** Crear una comunidad en línea donde los clientes puedan interactuar con nosotros y entre ellos, compartiendo experiencias y obteniendo consejos sobre el uso de las soluciones tecnológicas que proporcionas. Esto fomenta la colaboración y puede aumentar la retención de clientes.

**Automatización de Procesos:** Haciendo uso de nuestro propio conocimiento, proponemos hacer uso de herramientas de automatización para mantener la relación con los clientes. Informando sobre actualizaciones de software, nuevas características, tendencias tecnológicas relevantes y mejores prácticas en la industria alimentaria. Estos procesos automáticos pueden ayudarnos también a enviar recordatorios automáticos como renovaciones de contratos.

**Medición de la Satisfacción del Cliente:** envío de encuestas de satisfacción para medir su satisfacción. Estos resultados nos servirán para identificar áreas de mejora y tomar medidas para fortalecer la relación con los clientes insatisfechos.

## **Canales.**

**Departamento comercial:** Equipo de ventas directas que se enfoque en contactar y cerrar acuerdos con clientes potenciales de manera personalizada.

**Sitio Web y Plataforma en Línea:** Un sitio web profesional y una plataforma en línea son fundamentales. Este sitio web contará con toda la información de los servicios que prestamos y enlazará con la plataforma en línea donde los clientes pueden ponerse en contacto con nosotros para solicitar cualquier servicio. La plataforma en línea puede contar con una comunidad en línea que nos permita conocer mejor cuáles son las opiniones, problemas y/o deseos de nuestros clientes.

**Redes Sociales:** Básicamente LinkedIn y Twitter como herramientas para promocionar los servicios que prestamos y los casos de éxito que vayamos ejecutando.

**Correo Electrónico:** El correo electrónico será útil para comunicar de manera automática cualquier envío de boletines informativos, actualizaciones de servicios y contenido relevante directamente a los clientes.

## **Fuentes de ingresos.**

**Servicios de Consultoría:** Esta es la fuente de ingresos principal para la empresa. Ofrecer servicios de asesoramiento y consultoría en tecnología de la información a empresas de la industria alimentaria. Dentro de estos servicios de consultoría ofrecemos análisis de datos para ayudar a los clientes a extraer información valiosa de sus datos, lo que puede mejorar la toma de decisiones, etc....

**Desarrollo de Soluciones Personalizadas:** Los servicios de consultoría pueden dar como resultado la posibilidad de diseñar y proveer de soluciones a nuestros clientes haciendo uso de la tecnología más avanzada.

**Contratos de Mantenimiento y Soporte:** las soluciones propuestas y ejecutadas necesitarán de soporte y mantenimiento. Por eso, necesitamos incorporar al catálogo de servicios un servicio de soporte y mantenimiento de las soluciones que implantamos

**Capacitación y Formación:** La complejidad de la tecnología que utilizamos requiere de programas de capacitación y formación en tecnología de la información para que las empresas puedan obtener el mejor partido a sus inversiones. Dentro de nuestro catálogo ofrecemos cursos de formación para comprender mejor las soluciones y las tecnologías que utilizamos.

## **Actividades clave.**

**Consultoría.** Análisis y Evaluación de las Necesidades del Cliente: Antes de ofrecer soluciones tecnológicas, es fundamental realizar un análisis exhaustivo de las necesidades y desafíos específicos de cada cliente. Ofrecemos consultoría estratégica y asesoramiento en tecnología de la información para ayudar a los clientes a tomar decisiones informadas sobre sus inversiones tecnológicas. Incorporamos dentro de nuestros servicios de consultoría análisis de datos para realizar análisis en profundidad de los datos del cliente, extraer información valiosa y proporcionar informes y recomendaciones basados en datos.

**Desarrollo e implantación de Soluciones Tecnológicas:** Esto incluye el diseño, desarrollo, implementación y personalización de soluciones tecnológicas de acuerdo con las necesidades del cliente. Estas soluciones pueden incluir aplicaciones, desarrollos de sistemas de gestión, cuadros de mando para la correcta toma de decisiones, automatización de procesos, etc.

**Soporte Técnico y Mantenimiento:** Proporcionar servicios de soporte técnico continuo para garantizar el funcionamiento ininterrumpido de las soluciones implementadas y resolver problemas técnicos.

**Formación y Capacitación:** Ofrecer programas de capacitación y formación para el personal del cliente, ayudándoles a utilizar eficazmente las nuevas tecnologías implementadas.

**Comunicación con el Cliente:** Mantener una comunicación constante con los clientes para asegurarse de que estén satisfechos con los servicios y para entender sus necesidades en evolución.

**Marketing y Promoción:** Desarrollar estrategias de marketing y promoción para atraer nuevos clientes y promover los servicios en el mercado.

**Gestión Financiera y Administrativa:** Llevar a cabo la gestión financiera y administrativa del negocio, que incluye la contabilidad, la facturación y la gestión de contratos.

**Gestión de Recursos Humanos:** Contratar, capacitar y gestionar el personal necesario para llevar a cabo las operaciones de la consultoría de manera eficiente.

**Cumplimiento Normativo y Legal:** Asegurarse de que nuestra consultora cumpla con todas las regulaciones y normativas aplicables en la industria de la consultoría de TI y la industria alimentaria.

**Gestión de Proveedores y Alianzas:** Mantener relaciones sólidas con proveedores de tecnología y colaboradores estratégicos para garantizar el acceso a recursos clave.

## **Recursos clave.**

### **Personal Especializado:**

- Científicos de datos e ingenieros de machine learning y deep learning para desarrollar y afinar modelos de IA.
- Desarrolladores de Blockchain con experiencia en plataformas específicas (por ejemplo, Ethereum, Hyperledger, o IBM Food Trust)
- Expertos en seguridad para garantizar la integridad y la privacidad de los datos y las transacciones.
- Ingenieros e integradores de sistemas.

**Conocimiento y Experiencia:** La experiencia y el conocimiento acumulado en la consultoría de TI y en la industria alimentaria son recursos clave. Esta experiencia es la que permite comprender las necesidades y desafíos específicos de los clientes.

**Relaciones con Clientes y Red de Contactos:** red de contactos y las relaciones con los clientes para obtener oportunidades de negocio.

**Tecnología y Equipos:** Los equipos de hardware para desarrollar y ofrecer soluciones tecnológicas son recursos clave. Esto incluye servidores, estaciones de trabajo, software de desarrollo y herramientas de análisis de datos.

**Aliados y Asociaciones Estratégicas:** Las alianzas con otras empresas, como proveedores de tecnología y de servicios tecnológicos que nuestra consultora no ofrece,

asociaciones industriales y cualquiera que pueda proporcionar acceso a recursos adicionales y oportunidades de mercado.

Elegimos Microsoft como nuestro principal partner debido a su amplia experiencia en áreas clave como la nube y la inteligencia artificial. Su historial en investigación, seguridad y confiabilidad nos brinda una base sólida para desarrollar y gestionar soluciones complejas, permitiéndonos centrarnos en las necesidades específicas de nuestros clientes en la industria alimentaria 5.0. Esta decisión estratégica nos posiciona de manera óptima para ofrecer servicios de vanguardia en el sector.

En cuanto a nuestro partner de Blockchain, seleccionamos a IBM Food Trust. IBM Food Trust es una asociación de empresas del sector alimentaria que utilizan una Blockchain mantenida por la empresa Hyperledger y que facilita la integración con nuestros clientes.

**Documentación y Conocimiento Interno:** La documentación de procesos, procedimientos y mejores prácticas internas es esencial para garantizar la eficiencia operativa y la calidad de los servicios.

**Capital Financiero:** Los recursos financieros, ya sea en forma de capital propio, inversión o préstamos, son necesarios para financiar el crecimiento, la investigación y el desarrollo de nuestra empresa.

**Infraestructuras físicas:** oficina para la administración y el trabajo en equipo.

**Recursos de Formación y Desarrollo:** Para mantener al equipo actualizado con las últimas tendencias tecnológicas, necesitamos disponer de inversión en formación y desarrollo profesional.

**Recursos de Marketing y Ventas:** Los recursos para la promoción y la adquisición de clientes, como material de marketing, estrategias de marketing digital y equipos de ventas, son vitales para el crecimiento.

## **Socios y actores clave.**

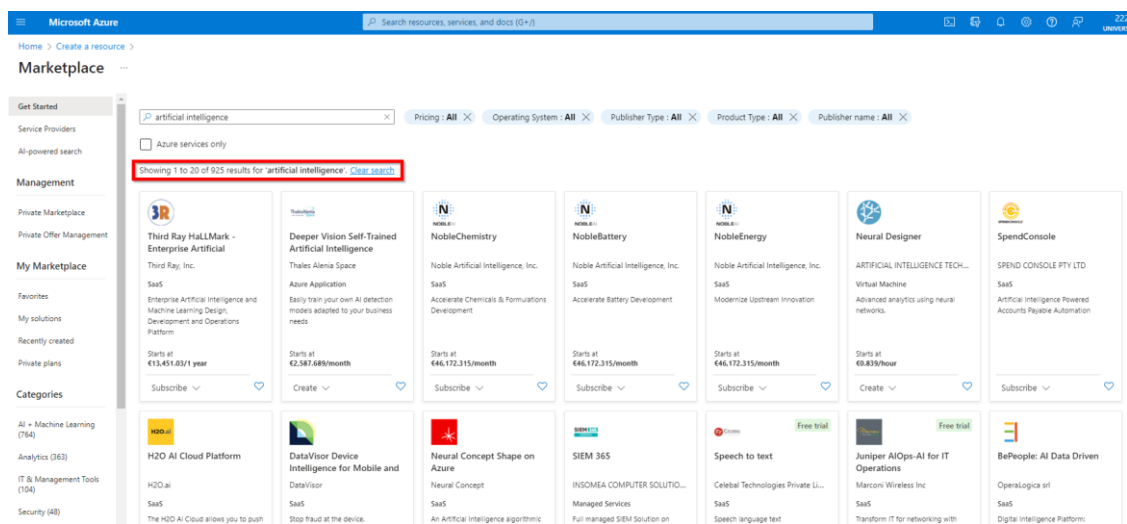
**Proveedores de Tecnología:** Empresas o fabricantes de hardware y software que suministran las herramientas, equipos y soluciones tecnológicas necesarias para los proyectos y servicios que ofrece a los clientes. Estos proveedores pueden ser esenciales para mantener tu infraestructura tecnológica actualizada y eficiente. Como proveedor de IA se ha seleccionado Microsoft Azure que posee una amplia variedad de soluciones IA. Microsoft ofrece una amplia gama de plataformas tecnológicas, como Azure Cloud, Azure AI, que son perfectas para desarrollar soluciones en la Industria 5.0 basadas en

IA. Estas plataformas proporcionan una infraestructura escalable y segura para desarrollar, implementar y administrar aplicaciones y servicios en la nube. Dentro de las soluciones de las que disponen también podemos hacer uso de herramientas de desarrollo como Visual Studio y Visual Studio Code, que simplifican el proceso de desarrollo de aplicaciones y soluciones de IA. Esto acelera el tiempo de desarrollo y reduce los costos operativos.

Disponen de un equipo de expertos en IA que nos pueden ofrecer orientación técnica y asesoramiento estratégico. Además, Microsoft invierte en la investigación y desarrollo de estas tecnologías, lo que permite mantenerse actualizado con las últimas tendencias y avances.

Con respecto a la seguridad y el compliance, sabemos que Microsoft ya dispone de una sólida reputación en seguridad y ofrece soluciones de seguridad avanzadas para proteger los datos y las aplicaciones.

En cuanto a la escalabilidad, la Industria 5.0 a menudo implica la recopilación y el procesamiento de grandes cantidades de datos. Microsoft Azure ofrece una escalabilidad excepcional, lo que nos puede permitir gestionar grandes volúmenes de datos de manera eficiente y escalable. Por último, cuentan con soporte técnico y recursos de capacitación que pueden ser valiosos para el personal de la consultoría y para nuestros clientes



*Ilustración 3 - Soluciones Azure de Inteligencia Artificial.*

Con respecto al proveedor de soluciones Blockchain, se ha seleccionado IBM Food Trust. IBM Food Trust es red colaborativa de empresas relacionadas con la alimentación basada en la Blockchain de Hyperledger.

No obstante, dado que nuestra empresa ofrece servicios de consultoría, estamos capacitados para asesorar al cliente en la adopción de tecnología que más se adapte a sus necesidades.

**Aliados Estratégicos en la Industria Alimentaria:** Asociaciones, organizaciones empresariales y redes de la industria alimentaria que pueden proporcionarte acceso a una amplia base de clientes potenciales. Colaborar con estas entidades te permite aprovechar sus contactos y credibilidad en el mercado.

**Desarrolladores de Software y Consultores Independientes:** Profesionales especializados en desarrollo de software, programación, análisis de datos y otros aspectos tecnológicos. Puedes contratar a estos expertos en proyectos específicos o colaborar con ellos de manera continua para ampliar tu capacidad de ofrecer soluciones personalizadas.

**Socios Comerciales en la Industria Alimentaria:** Empresas de la industria alimentaria que pueden convertirse en los clientes, distribuidores o socios estratégicos para ampliar tu alcance en el mercado. Esto incluye productores de alimentos, empresas de logística y otros actores del sector.

**Consultoras de Negocios y Empresas de Consultoría Afines:** Colaboración con empresas de consultoría de negocios que pueden requerir servicios de TI para complementar sus ofertas o referirte a sus clientes.

**Instituciones Educativas y de Investigación:** Colaboración con universidades, centros de investigación y programas académicos relacionados con la tecnología y la industria alimentaria. Pueden proporcionarte acceso a talento joven y a proyectos de investigación.

**Socios Financieros:** Inversores, bancos o empresas de capital de riesgo que pueden proporcionar financiamiento o capital adicional para el crecimiento y la expansión de tu consultoría.

**Empresas de Ciber Seguridad:** En caso de que ofrezcas servicios de seguridad cibernética, colaborar con empresas especializadas en seguridad puede fortalecer los ofertas y mejorar la seguridad de los clientes.

**Socios de Marketing y Publicidad:** Agencias de marketing, empresas de relaciones públicas o expertos en marketing digital que pueden ayudar a promocionar los servicios y llegar a un público más amplio.

## **Estructura de costes.**

**Costos de Personal:** los salarios y beneficios de los empleados, como consultores de TI, gestores de proyectos, desarrolladores de software, personal de ventas y marketing, personal de soporte técnico y cualquier otro miembro del equipo.

**Costos de Tecnología:** Los costos relacionados con la tecnología incluyen la compra y mantenimiento de hardware y software necesario para operar la consultoría, así como licencias de software y herramientas de desarrollo.

**Costos de Marketing y Publicidad:** Incluyen los gastos en publicidad en línea, marketing digital y cualquier otra estrategia de promoción para atraer y retener clientes.

**Costos de Capacitación y Formación:** programas de capacitación y formación para que el personal se mantenga siempre formado y con conocimiento de los últimos avances de la tecnología sobre la que trabajamos.

**Costos de Infraestructura:** Esto incluye el alquiler de oficinas, servicios públicos (electricidad, agua, Internet), muebles de oficina, y otros gastos relacionados con la infraestructura física de la consultoría.

**Costos de Cumplimiento Regulatorio:** costes relacionados con regulaciones específicas en la industria de la alimentación o la tecnología.

**Costos de Desarrollo de Software:** Solicitudes de desarrollo de software personalizado para los clientes.

**Costos de Soporte Técnico:** Los gastos relacionados con la prestación de servicios de soporte técnico a los clientes, herramientas de seguimiento de problemas y recursos de asistencia.

**Costos de Investigación y Desarrollo:** investigación y desarrollo de nuevas soluciones tecnológicas o en la mejora de las existentes.

**Costos Legales y Contables:** Los servicios legales y contables, como la asesoría fiscal, la presentación de impuestos y la elaboración de contratos

**Costos de Financiamiento:** Préstamos o intereses por financiamiento

**Costos de Otros Servicios Externos:** servicios de consultoría externa, servicios de auditoría, o cualquier otro gasto relacionado con la operación de la consultoría.

### 3.5. Catálogo de servicios y tecnologías utilizadas.

El catálogo de servicios propuesto se ha diseñado estratégicamente, con el objetivo principal de posicionar a nuestra consultoría como líder en la asimilación y ejecución de soluciones de TI en la industria alimentaria española, especialmente dentro del paradigma de la industria 5.0. Esta propuesta se alinea con nuestra visión y misión, asegurando un enfoque específico y diferenciado en un mercado en constante evolución y crecimiento.

Nuestros Servicios:

#### 1. Consultoría Estratégica en Industria 5.0:

- **Predicción de la Demanda:** Mediante técnicas avanzadas de IA, optimizamos la gestión de inventarios, planificamos la producción y garantizamos la disponibilidad de productos, apuntando a una reducción significativa en costes asociados.
- **Control de Calidad y Seguridad Alimentaria:** Implementamos sistemas de visión por computadora para asegurar los más altos estándares de calidad, identificando rápidamente cualquier anomalía.
- **Optimización de Procesos de Producción:** Vigilamos de forma continua los procesos para identificar ineficiencias, promoviendo mejoras automáticas y la reducción del consumo energético.

#### 2. Desarrollo de Soluciones Personalizadas:

- **Automatización de Líneas de Producción:** Integramos robots y sistemas controlados para potenciar la eficiencia productiva.
- **IA para la Eficiencia Energética:** Revisamos el consumo energético y promovemos soluciones sostenibles, como sistemas LED y optimización de equipos de refrigeración.

#### 3. Mantenimiento y Soporte:

- **Mantenimiento Predictivo:** A través de la IA, monitoreamos el estado de maquinaria y predecimos posibles fallos para programar intervenciones oportunas.

- Gestión de Inventarios y Desperdicio: Con algoritmos de IA, gestionamos inventarios con precisión, reduciendo el desperdicio alimenticio y previniendo el desabastecimiento.

#### 4. Capacitación y Formación:

- Análisis de Datos y Toma de Decisiones: Equipamos a los clientes con herramientas de IA para analizar grandes volúmenes de datos, revelando insights clave para la toma de decisiones.
- Optimización de Marketing: Personalizamos estrategias de marketing basadas en datos para aumentar ventas y reducir gastos innecesarios.

#### 5. Trazabilidad y Transparencia con Blockchain:

- Trazabilidad de Alimentos en Tiempo Real: Implementamos soluciones Blockchain para garantizar la trazabilidad total del producto, desde su origen hasta el consumidor final.
- Seguridad Alimentaria y Autenticidad: Brindamos herramientas para que los consumidores puedan verificar, mediante códigos QR, la autenticidad de sus alimentos.
- Prevención de Fraude Alimentario: A través de registros Blockchain, protegemos a los consumidores y marcas contra adulteraciones y fraudes alimenticios.

Nuestros servicios están diseñados para brindar valor a nuestros clientes, adaptándonos a sus necesidades y ayudándolos a enfrentar y superar los desafíos que presenta la Industria 5.0 en el sector alimentario. Nos comprometemos a trabajar de la mano con cada cliente, ofreciendo soluciones personalizadas que conduzcan a resultados tangibles y sostenibles.

Como socios de Microsoft e IBM, contamos con el beneficio de acceder a herramientas tecnológicas avanzadas y consolidadas. Esta alianza estratégica nos proporciona las capacidades para ofrecer soluciones robustas y adaptadas a nuestra cartera de servicios. A continuación, destacamos algunas de las tecnologías clave de Microsoft que potenciarán nuestros servicios:

#### Azure:

- Azure Machine Learning: Plataforma basada en la nube para construir, entrenar y desplegar soluciones de Machine Learning.

- Azure IoT Hub: Para conectar, monitorear y gestionar dispositivos IoT.
- Azure Blockchain Workbench: Facilita el desarrollo de aplicaciones basadas en blockchain.
- Azure Cosmos DB: Una base de datos multimodal para escalar a nivel global con una latencia mínima.
- Azure Data Lake: Almacenamiento de datos a gran escala con capacidades analíticas.

IBM:

- IBM Food Trust. "IBM Food Trust™ es la primera solución de seguridad alimentaria de Blockchain que permite a los socios de la transacción compartir con confianza y seguridad la información alimentaria, creando una cadena de suministro de alimentos global más transparente y fiable".

Ser partner de Microsoft e IBM no solo proporciona acceso a estas tecnologías, sino también formación, soporte, recursos de marketing y ventas, y posibles oportunidades de co-sell con Microsoft. Es fundamental que el equipo técnico reciba capacitación adecuada para maximizar el potencial de estas herramientas en el contexto de la consultoría para la industria alimentaria 5.0.

### 3.6. Plan de operaciones.

La puesta en marcha de una consultora de TI especializada en la Industria 5.0 para el sector alimentario en España requiere una planificación meticulosa y orientada a objetivos. Este plan de operaciones se estructura en torno a fases esenciales que facilitarán el inicio, crecimiento y consolidación de la empresa en un mercado en constante evolución. Las siguientes fases y estrategias están diseñadas para maximizar el impacto y la eficacia de la empresa en el mercado objetivo.

#### **Fase 1: Establecimiento y Fundamentación.**

1. Definición de la Misión y Visión:
  - Establecer una misión clara que refleje el propósito y el valor añadido de la empresa.
  - Articular una visión a largo plazo que guíe las decisiones y inspire al equipo.
2. Infraestructura Legal y Operativa:
  - Elección de una estructura empresarial adecuada y registro de la empresa.

- Definición de roles y responsabilidades iniciales dentro de la organización.
3. Presencia Digital:
    - Diseño y lanzamiento de un sitio web profesional que destaque los servicios y la experiencia en la Industria 5.0.
    - Establecimiento de una estrategia de marketing digital, incluyendo presencia activa en redes sociales.
  4. Reclutamiento
    - Identificación y contratación de talento con experiencia en TI y en la industria alimentaria.
    - Creación de un proceso de inducción y formación para nuevos empleados.

## **Fase 2: Consolidación en el Mercado**

1. Captación de Clientes:
  - Desarrollo y ejecución de estrategias de prospección y marketing específicas para el sector alimentario.
  - Oferta de proyectos piloto o demostraciones para atraer a posibles clientes.
2. Gestión de Proyectos:
  - Establecer protocolos claros para la gestión de proyectos, asegurando la entrega a tiempo y dentro del presupuesto.
  - Implementación de herramientas de gestión de proyectos y colaboración para el equipo.
3. Feedback y Mejora Continua:
  - Introducción de mecanismos para obtener retroalimentación de los clientes, como encuestas o entrevistas.
  - Implementación de mejoras basadas en el feedback para mejorar la oferta de servicios.

## **Fase 3: Crecimiento y Expansión**

1. Diversificación de Servicios
  - Investigación y desarrollo de nuevos servicios o soluciones relacionados con la Industria 5.0.
  - Alianzas o colaboraciones con expertos en áreas emergentes o complementarias.
2. Expansión Geográfica:

- Estudio de mercados potenciales fuera de la región inicial para determinar oportunidades de expansión.
  - Establecimiento de sucursales o asociaciones estratégicas en áreas identificadas.
3. Inversión en Innovación:
- Dedicar recursos para investigar las tendencias emergentes en la Industria 5.0 y cómo estas pueden aplicarse al sector alimentario.
  - Creación de un equipo o departamento de I+D para impulsar la innovación.
4. Relaciones a Largo Plazo con Clientes
- Desarrollo de estrategias para fomentar la lealtad y retención de clientes.
  - Oferta de actualizaciones, formaciones y asesoramiento continuo para mantener a los clientes informados y satisfechos.

Este plan de operaciones no solo establece la hoja de ruta para nuestra entrada y consolidación en el mercado, sino que también enfatiza la importancia de la innovación y la relación duradera con nuestros clientes. Siguiendo este plan, estamos posicionados para convertirnos en líderes en la intersección de la tecnología y la industria alimentaria, aportando valor real y soluciones efectivas a las empresas en este sector vital.

### 3.6.1. Análisis de actividades y tareas.

Para garantizar una implementación eficiente y efectiva de nuestro plan, es esencial identificar y organizar las distintas actividades y tareas que conformarán la operativa de nuestra consultoría. En este sentido, clasificamos estas actividades en tres categorías: procesos estratégicos, procesos de apoyo y procesos clave.

#### **Procesos Estratégicos:**

Los procesos estratégicos son aquellos que están directamente relacionados con el logro de la visión y misión de nuestra consultoría.

- Identificación de oportunidades en el mercado: Estudio constante del sector alimentario para identificar áreas donde la tecnología de la Industria 5.0 puede aportar valor.
- Desarrollo de relaciones con clientes: Creación y mantenimiento de relaciones sólidas con empresas del sector alimentario para comprender sus necesidades y ofrecer soluciones personalizadas.

- Innovación en soluciones tecnológicas: Investigación y desarrollo de nuevas herramientas o enfoques tecnológicos que puedan marcar una diferencia en el sector.

#### **Procesos de Apoyo:**

Estos procesos respaldan la operación general y garantizan que la organización funcione de manera fluida.

- Gestión de Recursos Humanos: Contratación, capacitación y desarrollo del personal técnico y administrativo.
- Finanzas y Contabilidad: Control de gastos, gestión de ingresos, y aseguramiento de la solvencia financiera de la empresa.
- Marketing y Publicidad: Estrategias para promocionar la marca, servicios y establecer presencia en el mercado objetivo.

#### **Procesos Clave:**

Los procesos clave son esenciales para la entrega efectiva de nuestros servicios y la satisfacción del cliente.

- Gestión de Proyectos: Desde la ideación hasta la entrega, asegurando que cada proyecto se complete a tiempo y dentro del presupuesto.
- Soporte Técnico: Asistencia a clientes antes, durante y después de la implementación de soluciones.
- Evaluación de Calidad y Feedback: Mecanismos para recoger opiniones de los clientes, medir la satisfacción y hacer mejoras continuas en nuestros servicios.

Con este análisis, disponemos de una visión clara y estructurada de todas las actividades que componen la operativa de nuestra consultoría, permitiéndonos asignar recursos y prioridades de manera efectiva.

### **3.6.2. Cronograma.**

El siguiente cronograma esboza una hoja de ruta estratégica para la implementación del Plan de Operaciones de nuestra consultoría de TI enfocada en la Industria 5.0 del sector alimentario. Establece una secuencia temporal de acciones, desde la preparación inicial hasta la consolidación y liderazgo en el mercado. Esta estructuración temporal nos permite visualizar y planificar las fases críticas de nuestro emprendimiento, asegurando un despliegue eficaz y estratégico de nuestros recursos y esfuerzos.

#### **Mes 1-2: Preparación Inicial**

- Definir la visión y estructura de la consultora.
- Establecimiento de la estructura legal y operativa.
- Desarrollo inicial del sitio web y planificación de contenido para redes sociales.

#### **Mes 3-4: Presencia Digital y Reclutamiento**

- Lanzamiento completo del sitio web.
- Creación y activación de perfiles en redes sociales.
- Comienzo del proceso de reclutamiento para personal técnico.

#### **Mes 5-6: Establecimiento en el Mercado y Primeros Clientes**

- Marketing dirigido y prospección en el sector alimentario.
- Oferta de proyectos piloto y elaboración de propuestas personalizadas.
- Finalización del proceso de reclutamiento y formación inicial del equipo.

#### **Mes 7-8: Proyectos Iniciales y Feedback**

- Ejecución de los primeros proyectos piloto.
- Obtención de testimonios y referencias de los primeros clientes.
- Establecimiento de mecanismos de feedback con los clientes.

#### **Mes 9-12: Evaluación y Planificación del Crecimiento**

- Revisión del rendimiento y resultados de la primera fase.
- Planificación para la expansión de servicios y áreas de especialización.
- Investigación preliminar para expansión geográfica.

#### **Año 2: Crecimiento y Expansión**

- Lanzamiento de nuevos servicios y áreas de especialización.
- Apertura o asociaciones estratégicas en nuevas regiones o países.
- Asignación de recursos para investigación y desarrollo.
- Fortalecimiento de relaciones con clientes existentes y captación de nuevos.

#### **Año 3 y más allá: Consolidación y Liderazgo**

- Establecimiento como líderes en consultoría de TI para la Industria 5.0 en el sector alimentario.
- Continua inversión en I+D para mantenerse a la vanguardia.
- Implementación de estrategias de retención de clientes a largo plazo.

En la siguiente tabla, podríamos ver una simulación del cronograma si comenzáramos a día 1 de Enero de 2024.

Fecha de inicio	Fecha de finalización	Hito o actividad
01/01/2024	28/02/2024	Preparación Inicial
01/03/2024	30/04/2024	Presencia Digital y Reclutamiento
01/05/2024	31/07/2024	Establecimiento de mercado y primeros clientes
01/08/2024	30/09/2024	Proyectos Iniciales y Feedback
01/10/2024	31/12/2024	Evaluación y Planificación de Crecimiento
01/01/2025	31/12/2025	Crecimiento y Expansión
01/01/2026	31/12/2026	Consolidación y Liderazgo

*Tabla 3 - Cronograma de Implantación.*

Actividades clave	Inicio	Duración	Fin	ene-24	feb-24	mar-24	abr-24	may-24	jun-24	jul-24	ago-24	sep-24	oct-24	nov-24	dic-24	Año 1	Año 2
Definición de la visión y estructura de la consultora. Establecimiento de la estructura legal y operativa	01/01/2024	2 meses	28/02/2024	█	█												
Lanzamiento completo del sitio web. Creación y activación de perfiles en redes sociales. Comienzo del proceso de reclutamiento para personal técnico	01/03/2024	2 meses	30/04/2024			█	█										
Marketing dirigido y prospección en el sector alimentario. Oferta de proyectos piloto y elaboración de propuestas personalizadas. Finalización del proceso de reclutamiento y formación inicial del equipo	01/05/2024	3 meses	31/07/2024					█	█	█							
Ejecución de los primeros proyectos piloto. Obtención de testimonios y referencias de los primeros clientes. Establecimiento de mecanismos de feedback con los clientes	01/08/2024	2 meses	30/09/2024								█	█					
Revisión del rendimiento y resultados de la primera fase. Planificación para la expansión de servicios y áreas de especialización. Investigación preliminar para expansión geográfica	01/10/2024	3 meses	31/12/2024										█	█	█		
Lanzamiento de nuevos servicios y áreas de especialización. Apertura o asociaciones estratégicas en nuevas regiones o países. Asignación de recursos para investigación y desarrollo. Fortalecimiento de relaciones con clientes existentes y captación de nuevos.	01/01/2025	1 año	31/12/2025													█	
Establecimiento como líderes en consultoría de TI para la Industria 5.0 en el sector alimentario. Continua inversión en I+D para mantenerse a la vanguardia. Implementación de estrategias de retención de clientes a largo plazo	01/01/2026	1 año	31/12/2026														█

Ilustración 4 - Diagrama de Gantt para la creación de la consultora.

### 3.6.3. Riesgos y mitigaciones.

En el Anexo V, se detallan los riesgos cruciales que enfrenta nuestra consultora IT. Estos riesgos se han categorizado para proporcionar una comprensión exhaustiva de los desafíos potenciales que podríamos enfrentar en nuestras operaciones diarias. Desde ciberseguridad y problemas de privacidad de datos hasta desafíos regulatorios y interrupción tecnológica, cada categoría destaca aspectos específicos que requieren atención estratégica y medidas preventivas. Al identificar y analizar estos riesgos en detalle, estamos mejor preparados para implementar estrategias de mitigación y establecer planes de contingencia sólidos, lo que garantizará la continuidad y la seguridad de nuestras operaciones en este entorno tecnológico dinámico y cambiante.

### 3.6.4. Plan de contingencias. Riesgos y estrategia de salida.

En el Anexo VI, presentamos un plan de contingencias completo y estratégico para abordar los diversos riesgos identificados en nuestra consultora. Este plan proactivo incluye medidas preventivas y respuestas rápidas para ciberseguridad, problemas de calidad, desafíos regulatorios y otros escenarios potenciales. Estamos preparados para garantizar la continuidad del negocio, proteger nuestros activos y mantener la confianza de nuestros clientes y socios en un entorno empresarial dinámico.

### 3.6.5. Protección de Datos.

Dado que nuestra empresa tratará con múltiples proveedores y clientes y tendrá acceso a información sensible, es de vital importancia crear y aplicar una política de protección de datos sólida. Nuestra política de protección de datos se basará en los siguientes pilares:

- **Cumplimiento de regulaciones.** Dado que nuestra empresa operará en la unión europea debemos cumplir con el Reglamento General de Protección de Datos (GDPR)
- **Gestión de datos.** Solo se recogerán los datos estrictamente necesarios y serán solo accesibles por el personal que los necesite.
- **Seguridad de datos.** Los datos se asegurarán mediante cifrado y backups periódicos.

- **Transparencia y consentimiento.** Todo el tratamiento de los datos debe ser claro y conciso y se debe obtener el consentimiento para su procesamiento.
- **Responsabilidad y auditorías.** Se realizarán auditorías de seguridad de datos.
- **Políticas de retención.** Se establecerá claramente cuanto tiempo se mantendrán los datos en nuestros sistemas.
- **Derechos de los individuos.** Los datos de los individuos deben poder ser modificados, eliminados o transferidos.
- **Capacitación del personal.** El personal tanto propio como del cliente debe conocer y comprender las políticas de protección de datos.
- **Desarrollo y pruebas.** Dentro de la fase de desarrollo y testing de nuestros productos, se deberán incluir pruebas de privacidad. Se evaluarán los resultados.
- **Proveedores y socios.** Se establecerán acuerdos entre proveedores y socios con el objetivo de asegurar el cumplimiento de los estándares de protección de datos.

### 3.7. Plan financiero.

Un proyecto empresarial está incompleto si no traduce las expectativas obtenidas de nuestras hipótesis y nuestro análisis del contexto a previsiones económico-financieras. Estas previsiones no son inamovibles y planteamos que sean revisadas durante la gestión empresarial, pero son una brújula para la toma de decisiones y, en este momento, una carta de presentación para posibles inversores externos. En una primera parte explicaremos las perspectivas del proyecto y a continuación se insertarán en estados financieros tradicionales: cuenta de pérdidas y ganancias y balance de situación.

#### 3.7.1. Ingresos por clientes.

La proyección del número de clientes es esencial en el desarrollo financiero de nuestra consultora. Recordemos que, en el estudio de mercado realizado, consideramos que nuestro cliente objetivo eran las grandes empresas del sector de la alimentación que suponía un 3,7% del total mercad, y de ese 3,7% que suponían unas 1115 empresas, nuestro objetivo de penetración en el mercado era del 10%, con lo que esperamos llegar a los 100 clientes aproximados en los cuatro primeros años.

Para poder realizar esta proyección, estableceremos precios promedio basados en la industria y las expectativas del mercado para cada servicio. Los precios pueden variar según la complejidad del proyecto y las especificaciones del cliente, pero estas cifras servirán como una base:

1. Servicios de consultoría: €40.000 por empresa.
2. Desarrollo de soluciones personalizadas: €40.000 por solución.
3. Contratos de mantenimiento y soporte: €16,000 anual por empresa.
4. Capacitación y formación: €12,800 por empresa.

Las previsiones de clientes y las ventas relacionadas para los próximos cuatro años, considerando los ajustes, son las siguientes:

#### **Año 1:**

- Servicios de Consultoría: Anticipamos cerrar acuerdos con al menos una empresa, generando ingresos de €40.000.
- Desarrollo de Soluciones Personalizadas: Estimamos que al menos una empresa requerirá proyectos de desarrollo personalizados, sumando €40,000 en ventas.
- Contratos de Mantenimiento y Soporte: No pensamos tener contratos de soporte el primer año.
- Capacitación y Formación: Preveríamos que 1 empresa pueda solicitar nuestros servicios de formación, traduciéndose en €12.800 en ingresos.

Esto nos daría un total de ingresos de €92.800 en el Año 1.

#### **Año 2:**

- Servicios de Consultoría: Gracias a nuestra creciente reputación, estimamos que 3 empresas contratarán nuestros servicios, lo que representaría €120.000.
- Desarrollo de Soluciones Personalizadas: Esperamos trabajar con 2 empresas, generando €80.000 en ventas.
- Contratos de Mantenimiento y Soporte: Con una base de clientes en crecimiento y la renovación de contratos previos, anticipamos que al menos una empresa optará por nuestros servicios, sumando €16.000.
- Capacitación y Formación: Proyectamos que 3 empresas nos contratarán para formación, lo que se traduce en €38.400.

Esto nos daría un total de ingresos de €254.400 en el Año 2.

### **Año 3:**

- Servicios de Consultoría: Proyectamos acuerdos con 6 empresas, generando €240.000.
- Desarrollo de Soluciones Personalizadas: Estimamos colaborar con 6 empresas, lo que se traduce en €240.000 en ingresos.
- Contratos de Mantenimiento y Soporte: Calculamos que 4 empresas firmarán contratos de mantenimiento, aportando €64.000 a nuestros ingresos.
- Capacitación y Formación: Esperamos que 6 empresas requieran nuestros servicios, sumando €76.800.

Esto nos proporcionaría ingresos totales de €620.800 en el Año 3.

### **Año 4:**

- Servicios de Consultoría: Nuestro objetivo es alcanzar a 12 empresas, lo que representaría €480.000 en ventas.
- Desarrollo de Soluciones Personalizadas: Proyectamos que 12 empresas buscarán nuestros servicios, generando €480.000.
- Contratos de Mantenimiento y Soporte: Anticipamos contratos con 10 empresas, lo que se traduciría en €162.000 en ingresos.
- Capacitación y Formación: Estimamos que 12 empresas requerirán formación, generando €153.600.

Esto nos daría un total de ingresos de €1.275.600 en el Año 4.

### **Año 5:**

- Servicios de Consultoría: Nuestro objetivo es alcanzar a 20 empresas, lo que representaría €800.000 en ventas.
- Desarrollo de Soluciones Personalizadas: Proyectamos que 20 empresas buscarán nuestros servicios, generando €800.000.
- Contratos de Mantenimiento y Soporte: Anticipamos contratos con 15 empresas, lo que se traduciría en €240.000 en ingresos.
- Capacitación y Formación: Estimamos que 20 empresas requerirán formación, generando €256.000.

Esto nos daría un total de ingresos de €2.096.000 en el Año 5.

### **Año 5:**

- Servicios de Consultoría: Nuestro objetivo es alcanzar a 29 empresas, lo que representaría €1.160.000 en ventas.
- Desarrollo de Soluciones Personalizadas: Proyectamos que 29 empresas buscarán nuestros servicios, generando €1.160.000.
- Contratos de Mantenimiento y Soporte: Anticipamos contratos con 25 empresas, lo que se traduciría en €400.000 en ingresos.
- Capacitación y Formación: Estimamos que 30 empresas requerirán formación, generando €385.000.

Esto nos daría un total de ingresos de €3.104.000 en el Año 6.

Estas cifras representan nuestras expectativas basadas en el análisis preliminar del mercado y la demanda potencial.

Ingresos por segmento clientes	Año 1	Año 2	Año 3	Año 4	Año 5	Año 6
<b>Servicios de Consultoría</b>						
Ingreso anual	40.000	120.000	240.000	480.000	800.000	1.160.000
Nº Estimado	1	3	6	12	20	29
<b>Desarrollo de Soluciones Personalizadas</b>						
Ingreso anual	40.000	80.000	240.000	480.000	800.000	1.160.000
Nº estimado	1	2	6	12	20	29
<b>Contratos de Mantenimiento y Soporte</b>						
Ingreso anual	0	16.000	64.000	162.000	240.000	400.000
Nº estimado	0	1	4	10	15	25
<b>Capacitación y Formación</b>						
Ingreso Anual	12.800	38.400	76.800	153.600	256.000	384.000
Nº estimado	1	3	6	12	20	30
<b>Total anual</b>	<b>92.800</b>	<b>254.000</b>	<b>620.800</b>	<b>1.275.600</b>	<b>2.096.000</b>	<b>3.104.000</b>
<b>Total Servicios</b>	<b>3</b>	<b>9</b>	<b>22</b>	<b>46</b>	<b>75</b>	<b>113</b>

*Tabla 4 - Ingresos por Segmentos de Clientes*

### 3.7.2. Gastos estructurales.

El desglose de los gastos estructurales para el **primer año** de operación de la consultora se basa en una combinación de costos fijos y variables, que pueden variar según la ubicación geográfica, el tamaño de la empresa y las decisiones estratégicas. Las siguientes cifras son estimaciones:

1. Alquiler de oficina: Una oficina de tamaño medio en una ubicación decente.
  - Estimación: €3.000 mensuales x 12 = €36.000 anuales
2. Salarios: Suponiendo un equipo inicial de 4 empleados (incluyendo a los fundadores, consultores técnicos, marketing, ventas y administrativo).
  - Salarios promedio: €60.000 anuales por empleado
  - Total: €240.000
3. Beneficios para empleados: Incluyendo seguro de salud, contribuciones a la seguridad social, etc.
  - Estimación: 15% del total de salarios = €36.000
4. Gastos de Tecnología: Incluyendo servidores, software, suscripciones, mantenimiento.
  - Estimación: €2.000 mensuales x 12 = €24.000 anuales
5. Marketing y Publicidad: Campañas publicitarias, materiales de marketing, redes sociales, etc.
  - Estimación: €3.000 mensuales x 12 = €36.000 anuales
6. Gastos de Viaje: Para visitas a clientes, ferias, formación, etc.
  - Estimación: €1.000 mensuales x 12 = €12.000 anuales
7. Gastos Administrativos: Suministros de oficina, telefonía, Internet, servicios públicos.
  - Estimación: €1.500 mensuales x 12 = €18.000 anuales
8. Formación y Desarrollo: Cursos, certificaciones y capacitación para el equipo.
  - Estimación: €500 mensuales x 12 = €6.000 anuales
9. Gastos Legales y Contables: Servicios de abogados, auditores, licencias y permisos.
  - Estimación: €1.500 mensuales x 12 = €18.000 anuales
10. Depreciación y Amortización: Depreciación de equipos y software.
  - Estimación: €1.000 mensuales x 12 = €12.000 anuales

**Gastos Estructurales Totales (Año 1): €438.000**

Para el **segundo año** de operación estimamos que se contratarán a 3 empleados más, siendo un total de 7 empleados y se asume un 7,5% de aumento del resto de gastos.

Para el **tercer año** de operación la plantilla debe aumentar también hasta los 10 empleados y se asume, de nuevo, un 7,5% de aumento del resto de gastos.

Para el **cuarto año** de operación, la plantilla aumentará hasta los 14 empleados y se asumirá, de nuevo, un 7,5% de aumento del resto de gastos.

En el **quinto y sexto año**, se llegarán a los 20 y 28 empleados respectivamente.

En la siguiente tabla se pueden ver todos los gastos estimados a 6 años:

Concepto	Año 1	Año 2	Año 3	Año 4	Año 5	Año 6
Alquiler de oficina	36.000,00 €	38.700,00 €	41.602,50 €	44.722,69 €	48.076,89 €	51.682,66 €
Salarios	240.000,00 €	420.000,00 €	600.000,00 €	840.000,00 €	1.200.000,00 €	1.680.000,00 €
Beneficios para empleados	36.000,00 €	54.000,00 €	81.000,00 €	117.000,00 €	153.000,00 €	189.000,00 €
Gastos en Tecnología	24.000,00 €	25.800,00 €	27.735,00 €	29.815,13 €	32.051,26 €	34.455,10 €
Marketing y publicidad	36.000,00 €	38.700,00 €	41.602,50 €	44.722,69 €	48.076,89 €	51.682,66 €
Gastos de viaje	12.000,00 €	12.900,00 €	13.867,50 €	14.907,56 €	16.025,63 €	17.227,55 €
Gastos administrativos	18.000,00 €	19.350,00 €	20.801,25 €	22.361,34 €	24.038,44 €	25.841,33 €
Formación y desarrollo	6.000,00 €	6.450,00 €	6.933,75 €	7.453,78 €	8.012,81 €	8.613,78 €
Gastos legales y contables	18.000,00 €	19.350,00 €	20.801,25 €	22.361,34 €	24.038,44 €	25.841,33 €
Depreciación y amortización	12.000,00 €	12.900,00 €	13.867,50 €	14.907,56 €	16.025,63 €	17.227,55 €
<b>TOTAL</b>	<b>438.000,00 €</b>	<b>657.150,00 €</b>	<b>877.211,25 €</b>	<b>1.167.252,09 €</b>	<b>1.596.346,00 €</b>	<b>2.164.571,95 €</b>

*Tabla 5 - Gastos Estructurales*

### 3.7.3. Inversión inicial.

Iniciar una empresa que enlace la tecnología y la industria alimentaria requiere no solo una visión innovadora, sino también una inversión sólida que actúe como cimiento. En nuestra búsqueda por el socio inversor ideal para el primer año, nos enfocaremos en entidades que ya estén firmemente arraigadas en el sector alimentario y que visualicen la tecnología, especialmente en campos como la Inteligencia Artificial, como el siguiente horizonte de evolución y diversificación.

Nuestra propuesta se centra en no solo hacer de este socio una figura financiera, sino también en convertirlo en nuestro primer cliente, creando un modelo de negocio interconectado que sirva tanto como una plataforma de prueba de nuestras soluciones como un testimonio del valor práctico y el impacto de nuestras iniciativas. Al colaborar con un socio que simultáneamente es usuario y benefactor de nuestras soluciones tecnológicas, establecemos un circuito de feedback continuo y valioso, optimizando nuestras ofertas mientras fortalecemos nuestro capital y posicionamiento en el mercado desde el arranque de nuestras operaciones. Esta simbiosis estratégica permitirá no solo una financiación inicial sólida, sino también una alineación íntima con las realidades y necesidades del sector alimentario, solidificando nuestra ruta hacia la creación de soluciones tecnológicas profundamente integradas y pertinentes para la industria.

A continuación, se detallan las estimaciones de los elementos esenciales que conforman la inversión inicial:

1. Adquisición o alquiler de oficina: El depósito inicial suele ser equivalente a 2 o 3 meses de alquiler.
  - Estimación:  $€3,000 \times 3 = €9,000$
2. Equipamiento de la oficina: Esto incluye escritorios, sillas, sistemas de almacenamiento, dispositivos de comunicación, impresoras y más.
  - Estimación: €15,000
3. Tecnología e infraestructura: Computadoras, servidores, software licenciado, hardware adicional y sistemas de seguridad.
  - Estimación: €25,000
4. Gastos legales: Incluye los costos de registrar la empresa, licencias, permisos y servicios legales iniciales.

- Estimación: €5,000
- 5. Desarrollo de sitio web y branding: Diseño de sitio web, registro de dominio, hosting, desarrollo de logo y materiales de branding.
  - Estimación: €10,000
- 6. Marketing inicial: Campaña de lanzamiento, publicidad inicial, materiales promocionales, etc.
  - Estimación: €10,000
- 7. Gastos administrativos iniciales: Esto abarca suministros de oficina, sistemas de gestión, telefonía, Internet, servicios públicos para los primeros meses.
  - Estimación: €7,000
- 8. Formación y desarrollo inicial: Cursos y capacitaciones iniciales para el equipo, así como la adquisición de literatura técnica relevante.
  - Estimación: €3,000
- 9. Capital de trabajo: Es esencial tener un fondo para cubrir los gastos operativos (salarios, alquiler, etc.) durante los primeros meses hasta que la empresa empiece a generar ingresos suficientes.
  - Estimación (basado en gastos estructurales para 3 meses): €165,500
    - a. Contingencia: Un fondo para imprevistos o gastos no previstos.
  - Estimación (10% de la inversión total): €24.950

**Inversión Inicial Total Estimada: €275.450**

Al igual que con los gastos estructurales, es esencial recordar que estas cifras son estimaciones y deberían ajustarse según las condiciones reales y específicas del mercado y la localización de la consultora. También es vital asegurarse de tener suficiente liquidez para mantener la empresa durante los primeros meses de operación.

<b>Inversión Inicial</b>	<b>Año 1</b>
Adquisición o alquiler de oficina	9.000€
Equipamiento de la oficina	15.000€
Tecnología e infraestructura	25.000€
Gastos legales	5.000€
Desarrollo de sitio web y branding	10.000€
Marketing inicial	10.000€
Gastos administrativos iniciales	7.000€
Formación y desarrollo inicial	3.000€
Capital de trabajo	165.500€
Contingencia	24.950€
<b>TOTAL</b>	<b>275.450€</b>

*Tabla 6 - Inversión Inicial*

### **3.7.4. Cuenta de pérdidas y ganancias.**

Para establecer el balance de pérdidas y ganancias a 6 años, se tomarán en cuenta las cifras aproximadas basadas en las proyecciones y estimaciones discutidas anteriormente. Sin embargo, cabe mencionar que estos números son hipotéticos y deben ajustarse según las condiciones reales y específicas del mercado y la consultora. Por otro lado, añadir que se supone un gasto de financiación del 7% anual, debido a que con la inversión inicial no podríamos mantener la empresa en producción, se necesitaría de financiación, y se añaden los créditos fiscales del 25% de los años de pérdida que se usarán en los años de beneficio para mitigar gastos de impuestos por beneficio.

## Cuenta de Pérdidas y Ganancias (Estimado) a 6 años:

Concepto	Año 1	Año 2	Año 3	Año 4	Año 5	Año 6
Inversión inicial	275.450 €					
Ingresos	92.800 €	254.400 €	620.800 €	1.275.600 €	2.096.000 €	3.104.000 €
Gastos	-438.000 €	-657.150 €	-877.211 €	-1.167.252 €	-1.596.346 €	-2.164.572 €
Margen Bruto	-345.200 €	-402.750 €	-256.411 €	108.348 €	499.654 €	939.428 €
Amortización	-27.545 €	-27.545 €	-27.545 €	-27.545 €	-27.545 €	-27.545 €
Gastos de financiación. 7%	0 €	-4.882 €	-33.075 €	-51.073 €	-43.439 €	-8.4673 €
EBT (Beneficio antes de Impuestos)	-372.745 €	-435.178 €	-317.031 €	29.779 €	428.670 €	903.419 €
Impuestos Estimados 25% EBT	0 €	0 €	0 €	0 €	0 €	-59.229 €
Crédito fiscal	-93.186 €	-201.981 €	-281.238 €	-273.794 €	-166.626 €	0 €
Flujo de Caja Operativo	-345.200 €	-402.750 €	-256.411 €	108.897 €	499.658 €	880.199 €
Flujo de Caja Operativo Acumulado	-345.200 €	-747.950 €	-1.004.361 €	-896.013 €	-396.359 €	483.840 €

Tabla 7 - Balance de Pérdidas y Ganancias.

Notas:

1. La amortización se calcula basándose en el 10% de la inversión inicial y se mantiene constante a lo largo de los 6 años.
2. Los impuestos se han estimado al 25% del beneficio antes de impuestos (EBT).

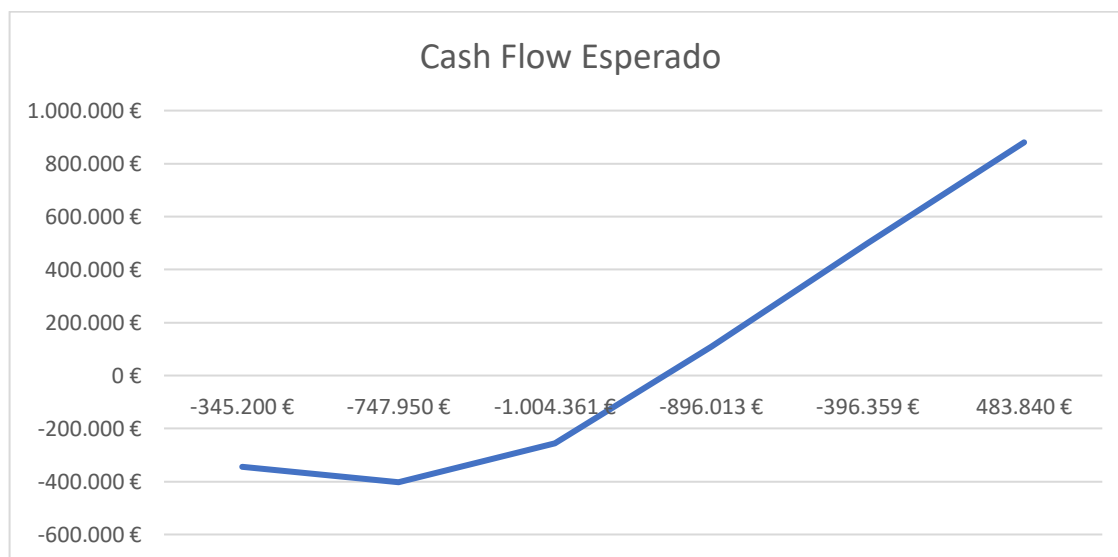


Ilustración 5 - Cash Flow Esperado

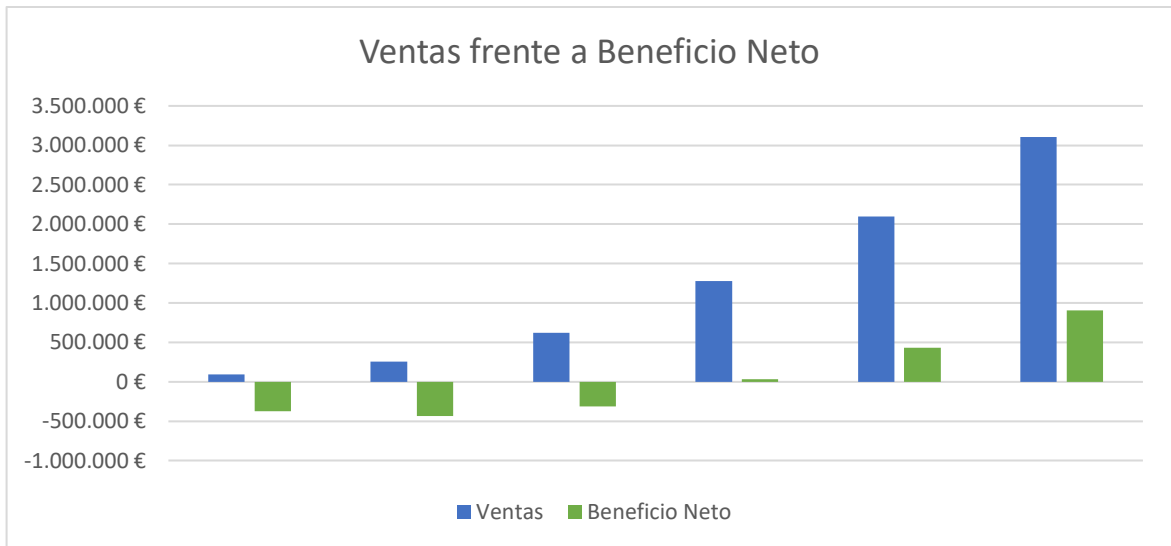


Ilustración 6 - Ventas frente a Beneficio Neto

### 3.7.5. Indicadores de Rentabilidad.

Con el análisis económico financiero podemos calcular algunos indicadores comparativos de la rentabilidad esperada del proyecto. Emplearemos los más utilizados:

1. **VAN (Valor Actual Neto):** Para calcular el VAN, traemos al presente los flujos netos futuros descontados a la tasa que consideramos como coste del capital.

$$VAN = \sum \frac{FCF_t}{(1+r)^t} - Inversion$$

Donde:

- $FCF_t$  es el flujo de caja en el tiempo t.
- r es la tasa de descuento (asumimos 7% o 0,07).

Haciendo todos los cálculos obtenemos el siguiente resultado:

$$VAN = -133.732€$$

El Valor Actual Neto (VAN) resultante es de -133.732€ que indica una perspectiva financiera negativa para ese periodo de estudio. Sin embargo, no se trata de un problema en nuestro estudio o en el desarrollo de nuestra consultoría. Simplemente indica que a 6 años el proyecto todavía no ha despegado en sí. Como podemos ver en el Flujo de Caja Acumulado, en el año 6, este ya es positivo, lo que vaticina que

el proyecto evoluciona correctamente y se convertirá en una empresa rentable.

2. **PayBack:** El periodo de recuperación de la inversión, conocido como PayBack, es una medida esencial para evaluar el riesgo asociado a una inversión. En el caso de nuestra consultoría en TI para la industria alimentaria 5.0, el periodo de PayBack se ha calculado en 6 años y medio. Esto significa que, basándonos en las proyecciones financieras, esperamos recuperar la inversión inicial en la mitad del sexto año de operaciones. Un PayBack en este periodo sugiere un riesgo moderado, ya que el tiempo para recuperar la inversión es relativamente corto en comparación con la vida útil estimada del proyecto. Esta métrica proporciona confianza tanto a los stakeholders internos como a posibles inversores, al demostrar que la consultoría tiene una capacidad sólida para generar beneficios en un plazo razonable.

$$\text{PayBack} = 6'5 \text{ años}$$

3. **R.O.I:** El Retorno de la Inversión se calcula de la siguiente manera:

$$\text{ROI} = \frac{\text{Ganancia Neta} - \text{Inversión Inicial}}{\text{Inversión Inicial}} \times 100\%$$

Para determinar el R.O.I:

- Ganancia Neta: Flujo de caja operativo acumulados al final del sexto año deflactado (suponiendo un 7%) – Inversión inicial: 332.403€.
- Inversión inicial: 275.450€.

$$\text{R.O.I} = \frac{332.403}{275.450} \times 100\% = \mathbf{117\%}$$

Este dato es importante pues nos está indicando que, en el sexto año, nuestra consultora está comenzando a despegar. Ha recuperado la inversión inicial y ha conseguido un 17% más de beneficio para comenzar a trabajar prácticamente sin financiación externa. Es el momento crucial e indica que la empresa comienza a ser estable y rentable a más años, por ello, no hay que preocuparse de que el VAN sea negativo a 6 años pues se recuperará en los siguientes años.

### **3.8. Conclusiones y recomendaciones a futuro.**

A lo largo de este Trabajo de Fin de Máster, se ha explorado la situación actual de la Industria 5.0 en el sector alimentario español, un escenario que, pese a su potencial disruptivo y ventajas competitivas significativas, aún se encuentra en una fase incipiente de adopción. La infrautilización de tecnologías avanzadas como la Inteligencia Artificial (IA) y el Blockchain no sólo es reflejo de una penetración tecnológica limitada sino también un indicador de las oportunidades inexploradas que se esconden en un mercado que está comenzando a reconocer la necesidad de la modernización tecnológica. La Industria 5.0, sinónimo de una revolución que combina inteligencia artificial, operaciones automatizadas, y una cadena de suministro optimizada mediante el Blockchain, promete redefinir la producción alimentaria, la gestión de la cadena de suministro y las operaciones logísticas, aportando una eficiencia y transparencia sin precedentes.

Este retraso en la adopción tecnológica, evidenciado por la falta de implementaciones amplias y tangibles de IA y Blockchain en la industria alimentaria local, no es un simple vacío tecnológico, sino una llamada a la acción para las consultoras de TI. Las empresas del sector, que ahora navegan por las aguas inciertas de la digitalización, buscan desesperadamente guías competentes para ayudarles a cruzar la brecha tecnológica y alinear sus operaciones con las expectativas de una era dominada por la Industria 5.0. La complejidad inherente de estas tecnologías, con sus diversas aplicaciones, ventajas y desafíos, ha resaltado, más que nunca, la imperiosa necesidad de expertos en TI que puedan traducir la teoría tecnológica en prácticas aplicables y estratégicamente alineadas con los objetivos corporativos.

La consultoría de TI proyectada en este estudio no solo busca llenar ese vacío que hemos identificado, sino que también aspira a guiar a las empresas a través de la metamorfosis digital y asegurar que las implementaciones de IA y Blockchain no sólo sean técnicamente sólidas, sino también estratégicamente coherentes y orientadas al futuro. La viabilidad y rentabilidad de tal consultora, apoyada por un plan de desarrollo y un análisis financiero robusto, no trata solo de asegurar la supervivencia y el crecimiento en el mercado actual, sino de establecer una presencia que será, indudablemente, vital en el panorama emergente de la industria alimentaria española.

*La misión de una consultoría de TI, focalizada en el sector alimentario y fundamentada en tecnologías como la IA y el Blockchain, no se restringe a ser un*

***complemento para las organizaciones actuales. Más bien, se posiciona como una entidad indispensable, cuya intervención no sólo es inevitable para la evolución de las empresas hacia la Industria 5.0, sino también una aventura que, según las proyecciones y análisis realizados, será sumamente viable y perpetuamente beneficiosa en las décadas venideras.***

Por último y como cierre, comentar que el ámbito de la Industria 5.0, cimentado en tecnologías como la Inteligencia Artificial y el Blockchain, presenta un terreno fértil para futuras investigaciones que puedan expandir y profundizar en los hallazgos de este Trabajo de Fin de Máster. Sería imperativo explorar cómo la adaptabilidad de las empresas del sector alimentario a estas tecnologías podría ser influida por las políticas gubernamentales y regulaciones sectoriales, delineando estrategias normativas que potencien la transición tecnológica y minimicen las barreras de entrada para las empresas de menor escala. Asimismo, es fundamental abordar los retos éticos y de seguridad que la adopción de la IA y el Blockchain suscitan, especialmente en lo concerniente a la gestión de datos y la autonomía de los sistemas. Futuros estudios podrían asimismo orientarse hacia la exploración de modelos de negocio innovadores que integren de manera efectiva a todos los actores de la cadena de valor del sector alimentario, garantizando una implementación de la Industria 5.0 que sea inclusiva y sostenible. En este contexto, es crucial investigar y desarrollar marcos de colaboración entre entidades académicas, sector empresarial y administraciones públicas, forjando sinergias que propicien un ecosistema robusto y propicio para el avance tecnológico del sector alimentario en el paradigma de la Industria 5.0.

## 4. Bibliografía.

Ávila, O. O. (2018). *Blockchain: La revolución industrial de internet*. Ediciones Gestión 2000.

Aggarwal, C. C. (2018). *Neural Networks and Deep Learning: A Textbook*. Springer.

Alpaydin, E. (2010). *Aprendizaje máquina*. Reverté.

Amat, O. (2005). *Análisis económico-financiero*. Ediciones Gestión 2000.

Bermejo, V. (2007). *La aventura de emprender*. Ediciones Deusto.

Bishop, C. M. (2006). *Pattern Recognition and Machine Learning*. Springer.

Cartwright, H. (2021). *Artificial Neural Networks*. NY Springer International Publishing.

Chollet, F. (2018). *Deep Learning con Python*. Manning Publications.

Díaz Díaz, B., García Pérez de Lema, D., & Madrid Guijarro, A. (2008). *Creación de empresas como estrategia de desarrollo*. Editorial Esic.

Fernández Rodríguez, E., Gómez Anson, S., & Ruiz Barbadillo, E. (2004). *Análisis de estados financieros*. Editorial Pirámide.

García Echevarría, S. (2008). *Creación de empresas: guía del emprendedor*. Editorial Esic.

García Meca, E., & Parra Ibañez, I. M. (2005). *Análisis de estados financieros: aplicaciones y casos prácticos*. Editorial Prentice Hall.

Géron, A. (2019). *Hands-On Machine Learning with Scikit-Learn, Keras, and TensorFlow*. O'Reilly Media.

Girón Sierra, J.M. (2023). *Introducción a la inteligencia artificial*. Sekotia.

Goodfellow, I., Bengio, Y., & Courville, A. (2016). *Deep Learning*. MIT Press.

Guerrero, R., Moral, S., & Diago, D. B. (2016). *Azure, Guía Práctica para el Desarrollador*. RC Libros.

Hastie, T., Tibshirani, R., & Friedman, J. (2009). *The Elements of Statistical Learning: Data Mining, Inference, and Prediction*. Springer.

Kaplan, J. (2017). *Inteligencia artificial: Lo que todos debemos saber*. Universidad de Stanford.

Magdalena Layos, L. (2018). *Redes Neuronales Artificiales: Fundamentos, Diseño y Aplicaciones*. Editorial Díaz de Santos.

Ministerio de Agricultura, Pesca y Alimentación. (2022-2023). *Informe anual industria alimentaria 2022-2023*. Recuperado de

<https://www.mapa.gob.es/es/alimentacion/temas/industria-agroalimentaria/cifras-industria/>

Mougayar, W. (2016). *La empresa blockchain: Promete más, cobrar menos, y redefinir su industria*. Gestion 2000.

Murphy, K. P. (2012). *Machine Learning: A Probabilistic Perspective*. MIT Press.

Narayanan, A., Bonneau, J., Felten, E., Miller, A., & Goldfeder, S. (2019). *Bitcoin y blockchain: Tecnología y economía de las criptomonedas*. Ediciones Universitat Oberta de Catalunya.

Osterwalder, A., & Pigneur, Y. (2011). *Generación de modelos de negocio*. Deusto.

Raschka, S., & Mirjalili, V. (2019). *Python Machine Learning*. Packt Publishing.

Ramos Pollán, R., & Díez, J. F. (2010). *Introducción al aprendizaje automático*. UOC.

Russel, S. J., & Norvig, P. (2004). *Inteligencia artificial: un enfoque moderno*. Pearson.

Tapscott, D., & Tapscott, A. (2017). *Blockchain revolución: Cómo la tecnología detrás de bitcoin está cambiando el dinero, los negocios y el mundo*. Deusto.

Vasilev, I., & Slater, D. (2019). *Python Deep Learning*. Packt Publishing.

Zaragoza, A. (2007). *Manual práctico de creación de empresas*. Editorial Ciencias Sociales.

García Sánchez, I (2021). *El sector agroalimentario español en cifras*

# 5. Anexos.

## ANEXO I: Casos Prácticos

### Caso práctico 1: Mejora de la fabricación de productos con IA.

La selección de casos prácticos en un Trabajo Final de Máster (TFM) tiene como principal objetivo ilustrar, mediante ejemplos concretos, cómo las teorías, conceptos y metodologías presentadas pueden aplicarse en situaciones reales y generan impactos tangibles. En este primer caso práctico, nos centraremos en "NutriTech", una empresa alimentaria que enfrenta desafíos significativos en su proceso de producción, especialmente en el control de calidad de sus barras energéticas orgánicas.

La elección de "NutriTech" como caso de estudio tiene varias razones:

- **Relevancia del sector alimentario:** La garantía de calidad y seguridad en los productos que consumimos es de suma importancia, y cualquier avance tecnológico que pueda contribuir a este fin tiene un impacto directo en la salud y bienestar de la población.
- **Desafíos tangibles:** "NutriTech" presenta problemas claros y medibles que requieren soluciones tecnológicas avanzadas, ofreciendo un marco de trabajo ideal para ilustrar la aplicabilidad y beneficios de la Inteligencia Artificial.
- **Aplicabilidad amplia:** Si bien nos centramos en una empresa específica, las soluciones y técnicas discutidas pueden ser extrapolables a otras empresas y sectores, brindando insights y aprendizajes valiosos más allá del contexto inmediato de "NutriTech".
- **Conexión con la consultoría en TI:** La naturaleza del problema y la intervención de nuestra consultora tecnológica en la búsqueda de soluciones alinea directamente con el enfoque principal de este TFM, que es resaltar la importancia y el valor de la consultoría tecnológica en la implementación de tecnologías emergentes.

Por todo ello, este caso práctico no solo permite entender las capacidades y aplicaciones de la Inteligencia Artificial en un contexto real, sino que también sirve como testimonio del valor añadido que una consultoría especializada puede aportar en la adopción de tecnologías innovadoras.

## Contexto y desafíos del cliente.

"NutriTech" es una empresa líder en la industria alimentaria, especializada en la producción de barras energéticas orgánicas. Estas barras son un producto distintivo elaborado a partir de frutos secos de calidad superior, semillas selectas y frutas deshidratadas premium. El compromiso de la marca con la calidad y la salud se refleja en cada barra que producen, siendo una garantía de ausencia de conservantes y aditivos químicos, así como de la utilización de ingredientes 100% orgánicos.

A pesar de su sólido posicionamiento en el mercado y la confianza que los consumidores han depositado en sus productos durante años, "NutriTech" se ha enfrentado recientemente a desafíos relacionados con la consistencia y calidad de sus barras energéticas. Las variaciones en el tamaño, forma, proporción de ingredientes y, en ocasiones, la presencia de posibles contaminantes o desviaciones en su receta estándar han comenzado a generar preocupaciones tanto internamente como entre su base de clientes.

La gestión y control de calidad, que hasta ahora se había basado principalmente en métodos manuales y tradicionales, presentaba insuficiencias evidentes. La inspección manual, sujeta a error humano, no conseguía identificar y filtrar todas las posibles imperfecciones o inconsistencias en las barras, lo que derivaba en lotes de productos con variabilidad en su calidad.

Ante esta situación, y consciente de la necesidad de modernizar y optimizar su proceso de control de calidad, "NutriTech" decidió buscar soluciones tecnológicas avanzadas para abordar y superar estos desafíos. Fue en este contexto cuando se pusieron en contacto con nuestra consultora tecnológica, con el objetivo de aprovechar nuestra experiencia y conocimientos en Inteligencia Artificial y sistemas automatizados, buscando diseñar una solución que les permitiera garantizar la calidad y consistencia de sus barras energéticas.

Los desafíos principales identificados en nuestras primeras reuniones con "NutriTech" incluyeron:

- **Variabilidad en el Producto:** Diferencias notables en tamaño, forma y distribución de ingredientes en las barras de diferentes lotes o incluso dentro del mismo lote.
- **Inspección Manual:** Dependencia de la revisión manual para el control de calidad, lo que resulta en una capacidad limitada para identificar y corregir errores en tiempo real.

- **Reputación de Marca:** Con la creciente inquietud entre los consumidores y las devoluciones de productos, estaba en juego la reputación que "NutriTech" había construido a lo largo de los años.

Para desarrollar un enfoque preciso y proporcionar posibles soluciones, primero definimos detalladamente su cadena de fabricación. Esta se divide en:

Etapa 1. Recepción de Materias Primas:

- Aquí se reciben todos los ingredientes necesarios para la fabricación de las barras energéticas, como granos, frutas deshidratadas, nueces, entre otros.
- Se realiza una inspección inicial de calidad para asegurarse de que las materias primas cumplan con los estándares de la empresa.

Etapa 2. Preparación y Mezcla:

- Los ingredientes son clasificados, lavados y preparados. Posteriormente, se mezclan en grandes tinas para crear la masa base de las barras.
- Es crucial mantener una proporción precisa para garantizar la consistencia y calidad del producto.

Etapa 3. Moldeo y Corte:

- La masa es extendida en hojas uniformes y luego cortada en el tamaño y forma deseados para las barras.
- Se verifica que cada barra tenga el tamaño y peso adecuados.

Etapa 4. Cocción o Secado:

- Las barras pasan por un proceso de cocción o secado, dependiendo de la receta específica.
- Se controla la temperatura y el tiempo de cocción para garantizar la textura y sabor deseados.

Etapa 5. Inspección de Calidad:

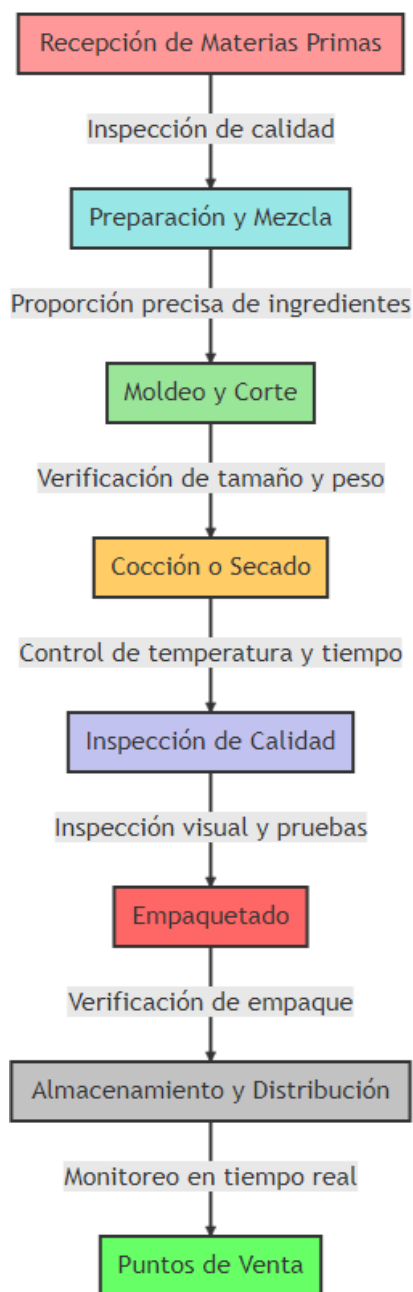
- Una vez cocidas, las barras son inspeccionadas visualmente y se realizan pruebas de sabor y textura.
- Aquí se implementaría principalmente la inspección visual automatizada y la clasificación basada en Machine Learning.

Etapa 6. Empaquetado:

- Las barras aprobadas son empaquetadas y selladas herméticamente.
- Se verifica que el empaque sea correcto y que contenga la información nutricional adecuada.

### Etapa 7. Almacenamiento y Distribución:

- Las barras empaquetadas son almacenadas en un ambiente controlado, listas para ser distribuidas a los puntos de venta.
- El monitoreo en tiempo real sería esencial aquí para garantizar que las condiciones de almacenamiento sean las óptimas.



*Ilustración 7 - Etapas de Fabricación de "Nutritech"*

Tras analizar la cadena de fabricación, determinamos posibles oportunidades específicas de implementación de IA y tecnologías avanzadas en cada etapa:

#### Etapa 1. Recepción de Materias Primas:

- **Detección Automatizada de Calidad:** Implementar sistemas de visión por computadora que, mediante cámaras y sensores, identifiquen materias primas en mal estado, contaminadas o que no cumplan con los estándares de calidad, optimizando así la selección inicial.
- **Previsión de Demanda:** Uso de algoritmos de Machine Learning para predecir la cantidad de materias primas necesarias, basándose en patrones históricos, evitando así desperdicios y compras excesivas.

#### Etapa 2. Preparación y Mezcla:

- **Optimización de Proporciones:** Algoritmos de Machine Learning que, en base a la retroalimentación de los resultados finales de las barras, ajustan y optimizan las proporciones de los ingredientes para asegurar la consistencia del sabor y la calidad.

#### Etapa 3. Moldeo y Corte:

- **Control de Calidad Automatizado:** Sistemas de visión por computadora que inspeccionan cada barra en términos de tamaño, forma y consistencia. Si detectan alguna anomalía, la barra se descarta o se dirige para su revisión.

#### Etapa 4. Cocción o Secado:

- **Monitoreo en Tiempo Real:** Sensores que monitorean la temperatura, humedad y otros factores relevantes durante la cocción o secado, ajustando automáticamente los parámetros según sea necesario para asegurar la consistencia del producto.

#### Etapa 5. Inspección de Calidad:

- **Inspección Visual Automatizada Avanzada:** Sistemas basados en Deep Learning que no solo detectan problemas visuales, sino que también pueden detectar defectos texturales mediante el análisis de imágenes detalladas.
- **Análisis Predictivo:** Usando datos históricos de producción y correlacionándolos con retornos o quejas de los clientes, se pueden prever lotes o series que potencialmente tengan problemas de calidad.

#### Etapa 6. Empaquetado:

- Verificación Automatizada del Empaque: Sistemas de IA que aseguran que el empaque sea el correcto, verifican que la información nutricional esté presente y que el sello sea hermético, garantizando la frescura del producto.

Etapa 7. Almacenamiento y Distribución:

- Monitoreo Predictivo: Algoritmos que, basados en datos históricos y condiciones actuales, predicen posibles problemas en el almacenamiento, como cambios en la temperatura o humedad, permitiendo una intervención temprana.

Para evitar extender demasiado este caso práctico y dar un enfoque práctico, decidimos concentrarnos en la etapa 3, "Moldeo y Corte", que integra tanto elementos de IoT como algoritmos de Inteligencia Artificial. Esta elección sirve como ejemplo de cómo nuestra consultora propone y ejecuta soluciones efectivas. En los siguientes apartados, desglosaremos nuestra propuesta y la implementación para esta etapa en particular.

### **Solución propuesta.**

Tras la fase de preparación y mezcla, las barritas nutricionales se someten al proceso de moldeo y corte, esencial para otorgarles su forma y tamaño final. Sin embargo, con la acelerada velocidad de producción y el alto volumen de barritas que se procesan cada día, la inspección manual resulta inadecuada para detectar discrepancias sutiles o pequeños defectos. La confianza exclusiva en la detección manual puede derivar en errores y variabilidad en el producto final, amenazando la reputación de calidad de la marca.

Para abordar este desafío, proponemos desplegar un sistema integral de control de calidad basado en **visión por computadora e Inteligencia Artificial**. Esta solución no sólo identificará anomalías, sino que también suministrará datos cruciales para la optimización continua del proceso de producción. En el corazón del sistema se encuentra una cámara de alta resolución y velocidad que, en fracciones de segundo, es capaz de capturar imágenes detalladas de cada barrita, identificando variaciones sutiles en color, textura y forma que podrían pasar inadvertidas al ojo humano. Esta información visual se alimenta a un algoritmo de deep learning, previamente entrenado con miles de imágenes de barritas de distintas calidades. Este algoritmo, gracias a su aprendizaje supervisado, distingue con precisión entre barritas que cumplen con los estándares y aquellas que no. Además, el modelo se auto-perfecciona constantemente con nuevos datos, permitiendo una adaptación y mejora constante.

Una vez que el algoritmo decide sobre la calidad de una barra, la información es enviada a una unidad central que actúa de inmediato. Si se identifica un defecto, mecanismos automáticos separan la barra defectuosa del lote principal. Este proceso no sólo asegura la calidad del producto, sino que también proporciona retroalimentación valiosa, identificando áreas de mejora en el proceso de producción para evitar futuros defectos. Para facilitar la supervisión, el sistema incluye una interfaz gráfica intuitiva que permite a los operadores visualizar en tiempo real las decisiones tomadas por el algoritmo y obtener estadísticas sobre la calidad de la producción

Componentes principales:

- Una cámara de alta resolución y alta velocidad que captura imágenes detalladas de cada barra mientras pasa por la línea de producción.
- Un algoritmo de aprendizaje automático especialmente entrenado para el análisis y clasificación de las imágenes de las barras. Se actualiza constantemente para mejorar su precisión y adaptarse a posibles cambios en las especificaciones del producto.
- Una unidad central que recibe los datos de los dos componentes anteriores, tomando decisiones en tiempo real y enviando comandos a la maquinaria de producción para redirigir o descartar las barras defectuosas.

### **Implementación de la solución.**

La solución descrita en el apartado anterior, dado que nuestra consultora es partner de Microsoft se va a implementar mediante productos en la nube de este. Estos productos se definen a continuación:

- **Azure IoT Hub:** Para conectar y gestionar todos los dispositivos IoT en la línea de producción, incluida la cámara de alta resolución y alta velocidad, se utilizará Azure IoT Hub. Este servicio permite comunicarse bidireccionalmente con miles de millones de dispositivos IoT y puede ser utilizado para recolectar datos de la cámara en tiempo real.
- **Azure Machine Learning:** Para desarrollar, entrenar y desplegar algoritmos de machine learning, se usará Azure Machine Learning. El producto permite entrenar algoritmos de clasificación de imágenes basados en las imágenes de barras

capturadas y definir un estándar de calidad. Una vez que el modelo esté entrenado y afinado, se desplegará en un contenedor.

- **Azure Kubernetes Service (AKS):** Se desplegará el modelo en contenedores para un escalado más eficiente, AKS ofrece una solución de orquestación y gestión de contenedores.
- **Azure Stream Analytics:** Para procesar y analizar los datos en tiempo real mientras se capturan de la cámara, se utilizará Azure Stream Analytics. Esto permitirá detectar defectos y tomar decisiones en tiempo real sobre el proceso de producción.
- **Azure Functions:** Como necesitaremos ejecutar acciones específicas cuando se detecte una barra defectuosa (por ejemplo, enviar un comando a la maquinaria para redirigir o descartar la barra), Azure Functions permitirá ejecutar fragmentos de código en respuesta a eventos en tiempo real.
- **Azure Logic Apps:** Puede ser utilizado para crear flujos de trabajo automatizados basados en las decisiones tomadas en tiempo real por el sistema.
- **Azure Blob Storage:** Útil para almacenar todas las imágenes capturadas y los registros de datos relacionados. Es para auditorías o para mejorar y reentrenar el modelo de machine learning en el futuro.

Las fases de implantación del proyecto serían las siguientes:

#### **Fase 1:** Configuración Inicial y Preparación del Entorno IoT

- Despliegue inicial de cámaras de alta resolución en puntos estratégicos de la línea de producción.
- Integración de estos dispositivos con **Azure IoT Hub**, que será el puente para la transmisión y recolección de imágenes en tiempo real.

#### **Fase 2:** Desarrollo y Entrenamiento del Modelo Inteligente

- Con el uso de **Azure Machine Learning**, se creará y se entrenará un modelo especializado en la detección de anomalías y defectos en las barras. El modelo se alimentará de una base de datos de imágenes previamente etiquetadas.
- Se validará el modelo hasta alcanzar una precisión óptima, garantizando que las barras defectuosas sean detectadas con la mayor precisión posible.

#### **Fase 3:** Despliegue y Orquestación del Modelo.

- Una vez validado, el modelo se introducirá en un contenedor y se desplegará mediante **Azure Kubernetes Service (AKS)**, garantizando escalabilidad y respuesta en tiempo real.
- Esta etapa garantizará la comunicación efectiva entre el IoT Hub y AKS, facilitando el análisis de imágenes en tiempo real.

#### **Fase 4:** Análisis y Acciones Automatizadas.

- Mediante Azure Stream Analytics, se procesarán las imágenes al instante, y dependiendo de la decisión del modelo, se activarán flujos de trabajo específicos en **Azure Logic Apps**.
- Con **Azure Functions**, se desarrollarán acciones concretas, como la redirección de una barra defectuosa, garantizando así la calidad del producto final.

#### **Fase 5:** Almacenamiento y Registro

- Cada imagen capturada y decisión tomada se almacenará en **Azure Blob Storage**. Este registro permitirá tener una trazabilidad completa del proceso y servirá para futuros análisis y mejoras.

#### **Fase 6:** Monitoreo Continuo y Mejora Continua

- El compromiso de nuestra consultoría no termina con la implementación. Se usarán las herramientas de monitoreo de Azure para observar el sistema en tiempo real, identificar oportunidades de mejora y, si es necesario, reentrenar nuestro modelo con Azure Machine Learning.

### **Resultados y beneficios obtenidos.**

A través de nuestra solución propuesta para "NutriTech", hemos observado una transformación significativa en la cadena de producción de las barras nutricionales.

En primer lugar, la **consistencia** del producto ha sido uno de los puntos destacados. Ahora, con la ayuda de la inteligencia artificial y la visión por computadora, cada barra que se produce no solo cumple con los estándares de calidad, sino que refleja exactamente las especificaciones deseadas. Esta uniformidad asegura que, independientemente de cuándo o dónde un consumidor compre una barra, siempre experimentará la misma calidad.

Además, en términos operativos, hemos presenciado una **notable eficiencia**. Al detectar rápidamente productos que no cumplen con los estándares y descartarlos en el acto, se ha reducido considerablemente el desperdicio. Esto no solo tiene un impacto ambiental positivo, sino que también ha derivado en **ahorros significativos para la empresa**. Es la intersección perfecta entre sustentabilidad y rentabilidad.

Pero lo que es quizás más impresionante es **la capacidad del sistema para evolucionar**. A diferencia de sistemas tradicionales que se quedan estancados con un conjunto fijo de instrucciones, nuestro sistema aprende activamente de sus errores. Se adapta, se ajusta y se refina, asegurando que "NutriTech" siempre esté a la vanguardia en control de calidad.

Mientras que la tecnología realiza estas inspecciones meticulosas, hemos notado cómo el personal de "NutriTech" ha podido desviar su atención de las inspecciones manuales. Ahora, están liberados para concentrarse en tareas más críticas y estratégicas. Esta **liberación de recursos humanos** no solo es un ahorro para la empresa, sino que también mejora la moral del equipo al permitirles centrarse en áreas donde pueden agregar más valor.

Nuestra solución no solo ha transformado la cadena de producción en términos de calidad y eficiencia, sino que también ha fortalecido la relación de confianza del cliente con la marca "NutriTech". Es un testimonio del poder transformador de combinar inteligencia humana con inteligencia artificial.

### **Lecciones aprendidas y recomendaciones.**

A lo largo de nuestra colaboración con Nutritech en la implementación de soluciones de inteligencia artificial en su cadena de producción, hemos recogido importantes aprendizajes y reflexiones que nos gustaría compartir.

Primero, destacamos la importancia de una integración perfecta. El éxito no sólo radica en la sofisticación de la IA, sino en cómo hardware y software se comunican entre sí de manera efectiva. Esta sinergia es esencial para maximizar las capacidades de las soluciones implementadas. La interacción entre sensores, sistemas de procesamiento y la interfaz del usuario demostró ser fundamental.

Otro aspecto crucial ha sido la calidad de los datos. Descubrimos que la precisión de nuestras soluciones de Machine Learning y Deep Learning está intrínsecamente vinculada a la calidad de los datos que las alimentan. Esto llevó a Nutritech a hacer un esfuerzo

considerable en la limpieza y estructuración de su información histórica, subrayando que los datos de calidad son esenciales para tomar decisiones de calidad.

En cuanto a la adaptación humana, aprendimos que introducir una tecnología avanzada no es sólo cuestión de máquinas. La formación y la capacitación del personal se convirtieron en piedras angulares para aprovechar al máximo las capacidades de los nuevos sistemas.

Además, quedó claro que las soluciones que proponíamos no solo debían ser efectivas, sino también adaptables y escalables. A medida que Nutritech crece y evoluciona, nuestras soluciones tienen el potencial de hacerlo a la par.

Con estos aprendizajes, nos permitimos hacer algunas recomendaciones a Nutritech. Es esencial que continúen invirtiendo en la actualización y mantenimiento de sus bases de datos. Además, la supervisión continua de las soluciones implementadas es crucial para garantizar su efectividad a largo plazo. Dado el éxito observado, sería beneficioso considerar la expansión de la IA a otros departamentos dentro de la empresa, abriendo las puertas a beneficios aún mayores.

También destacamos la importancia de tener planes de contingencia. Si bien la IA es poderosa, hay situaciones que pueden escapar a su alcance, y estar preparados para estos escenarios es esencial. Por último, queremos resaltar el valor del feedback del personal. Ellos son quienes interactúan directamente con estas soluciones y su perspectiva es invaluable para futuras optimizaciones.

Con estos aprendizajes y recomendaciones, estamos seguros de que Nutritech no sólo mantendrá su alta calidad y eficiencia en la producción, sino que también se mantendrá a la vanguardia de las innovaciones futuras.

## **Caso Práctico 2: Trazabilidad de Productos en la Industria Alimentaria con Blockchain.**

En este segundo caso práctico hemos seleccionado la empresa “Carrefour” por ser una de las pioneras en el mercado nacional en introducir la cadena de bloques para realizar la trazabilidad de sus productos.

### **Contexto y desafíos del cliente.**

La seguridad en el sector alimentario y la protección de la salud pública son aspectos cruciales que requieren atención. Una trazabilidad deficiente de los productos alimentarios puede obstaculizar la identificación y resolución de problemas críticos. Uno de los escenarios más delicados es el manejo de incidentes de intoxicación alimentaria. Es crucial implementar una trazabilidad exhaustiva a lo largo de toda la cadena de suministro para, en caso de una contaminación detectada, retirar rápidamente los productos o lotes afectados. La eficacia de esta acción está intrínsecamente relacionada con la robustez del sistema de trazabilidad implementado en el sector.

Con el endurecimiento de las normativas en el ámbito alimentario, las retiradas de productos se han incrementado. Además, la globalización de las cadenas de suministro, especialmente con la inclusión de países en desarrollo, ha añadido complejidad y riesgos adicionales. Estas retiradas pueden deberse a una variedad de factores, desde contaminantes químicos o biológicos hasta un etiquetado incorrecto.

Un sistema de trazabilidad altamente automatizado e interconectado posee un valor incalculable en estos contextos. Si se necesita retirar un lote del mercado, un sistema así facilita la identificación del punto inicial de fallo y, por ende, de todos los lotes afectados. Aunque esto puede tener un impacto negativo tanto en los costos como en la reputación de la empresa, es un paso esencial para garantizar la seguridad del consumidor.

Pero además la trazabilidad no solamente es útil para los organismos de seguridad y salud pertinentes, es posible que los consumidores consulten los datos anteriormente citados mediante el escaneo de un código QR adjuntado al producto en cuestión, haciendo que esta tecnología dote de un valor añadido al producto.

Centrándonos en el caso concreto de Carrefour, la empresa inicio el proyecto allá por el año 2017 debido a que en años anteriores hubo una serie de escándalos sanitarios. Estos escándalos propiciaron un cambio conductual en los consumidores, los cuales demandaban

más datos y transparencia en los productos alimentarios, razón por la cual la empresa lanzó este proyecto en el cual se vieron involucradas varias empresas.

### **Solución propuesta.**

El primer producto que Carrefour incluyó en la Blockchain fue el pollo campero. Para realizar la trazabilidad del producto muchas empresas debían participar activamente en el proceso, como eran los productores, los distribuidores, empresas certificadoras, etc. Todos ellos deben trabajar conjuntamente para que la información de los procesos quede registrada en la cadena y el consumidor pueda consultarla.

Todo sistema basado en la arquitectura de cadena de bloques (blockchain) destinado a gestionar la cadena de suministro debe cumplir con un marco arquitectónico modular estandarizado. Esta estandarización asegura una coherencia y consistencia en la captura y registro de datos entre todas las entidades involucradas. Esta arquitectura se compone de los siguientes módulos:

- **Autenticación y Registro:** Cada entidad involucrada en la cadena de suministro debe someterse a un proceso de autenticación robusto. Aunque las propiedades intrínsecas de la tecnología blockchain pueden permitir el anonimato, la trazabilidad y la transparencia son imperativas en el contexto de la cadena de suministro. Por lo tanto, es esencial que cada acción registrada pueda ser rastreada hasta su entidad originaria.
- **Módulo Productivo:** En este segmento, se almacenan y registran datos pertinentes destinados al consumo informativo del usuario final. Los parámetros registrados engloban métricas tales como el volumen de unidades productivas, coordenadas geoespaciales de los puntos de producción, parámetros nutricionales, y metadatos relacionados con el transporte.
- **Procesamiento y Elaboración:** Este módulo integra operaciones relacionadas con industrias transformadoras y mataderos. Se da prioridad a la captura de variables críticas en conformidad con normativas sanitarias, tales como condiciones ambientales (e.g., humedad relativa, rango térmico) que garantizan la no ruptura de protocolos esenciales, como la cadena de frío.
- **Distribución Logística:** Es imperativo documentar con precisión los procedimientos y protocolos de la cadena logística. Esto incluye, pero no se

limita a, duraciones de transporte, especificaciones de almacenamiento y nodos de distribución.

Esta estructura modular asegura una documentación exhaustiva de cada fase operativa. Para la transmisión eficaz de estos datos al consumidor, se propone una integración con tecnología RFID, suplementada con códigos QR. Estos códigos, al ser escaneados, deberían redirigir al consumidor a la entrada pertinente dentro de la cadena de bloques.

Es crucial reconocer que determinados datos pueden ser considerados propietarios o estratégicos por algunas organizaciones. Aunque no estén disponibles para el público general, estos datos deberían permanecer accesibles para organismos reguladores o certificadores para garantizar conformidad y diligencia debida.

### **Implementación de la solución.**

La solución implementada consta de:

- Interfaz de usuario: Tenemos dos tipos de usuarios, los consumidores y los participantes o actores dentro del proceso de fabricación o elaboración de un producto. La interfaz para unos y otros será diferente, ya que los consumidores tan solo consultaran los datos mientras que los participantes interactuaran de manera activa con la solución aportando datos a la Blockchain.
- Servidores propios: Cada empresa participante debe poseer nodos en la Blockchain. Estos nodos serán una serie de servidores que tramitaran las transacciones y dotaran de redundancia al sistema global.
- La Blockchain: Es la base de datos distribuida donde se almacenará toda la información de los participantes.

Una vez implementado el sistema, el funcionamiento es como sigue a continuación:

1. Registrar y certificar el origen de los animales. Cada animal lleva anillado un chip RFID que lo identifica y controla. En la Blockchain queda certificado el origen del animal.
2. Registro del transporte de los animales. Se añade, por el transportista, a la Blockchain, origen, destino, duración del viaje, hora de salida de la granja, hora de llegada al matadero, etc.
3. Registro de la etiqueta RFID de cada animal. Si el animal se despieza, cada pieza obtendrá su propio chip RFID y se relacionará con el del animal.

4. Registro del transporte. En esta etapa se añade a la Blockchain el momento en el que las piezas entran en el camión. Similar al punto 2
5. Elaboración del producto. A cada una de las piezas previamente registradas se le toma la temperatura, la humedad y el tiempo en cada uno de los pasos o etapas del proceso.
6. Registro del transporte del producto acabado. Similar a los puntos 2 y 4.
7. Distribuidora. El producto se registra en el inventario de la tienda y se etiqueta con el QR, el cual servirá para que el consumidor con la aplicación correspondiente pueda leer la información del producto.

### **Resultados y beneficios obtenidos.**

La implantación de este proyecto fue todo un éxito para Carrefour, proporcionando beneficios en garantía sanitaria y seguridad lo que redundó en una mayor confianza de los consumidores. Fue tal el éxito que Carrefour impulsó la adopción de la Blockchain en otros productos de sus supermercados.

## **ANEXO II: Casos de éxito de consultoras de TI en la industria 5.0.**

Podemos destacar las siguientes consultoras:

### **1. Accenture:**

Es una de las principales consultoras de TI a nivel mundial y ha estado trabajando en proyectos de transformación digital en la industria manufacturera. Han ayudado a las empresas a adoptar tecnologías avanzadas como la automatización robótica, la inteligencia artificial y el Internet de las cosas (IoT) para mejorar la eficiencia y la calidad en la producción.

### **2. IBM:**

Ha estado trabajando en soluciones de Industria 5.0 mediante su plataforma Watson IoT. Han colaborado con empresas manufactureras para implementar sistemas de mantenimiento predictivo y optimización de la cadena de suministro, utilizando análisis avanzados y aprendizaje automático. Además, IBM posee una plataforma basada en Blockchain y enfocada a la industria alimentaria, llamada IBM Food Trust.

### **3. Deloitte:**

Ha estado asesorando a empresas en la adopción de tecnologías de Industria 5.0, incluyendo la implementación de fábricas inteligentes y la optimización de la cadena de suministro. Han brindado servicios de consultoría en áreas como la ciberseguridad industrial y la gestión de datos.

### **4. Capgemini:**

Ha estado trabajando en proyectos de digitalización en la industria manufacturera, ayudando a las empresas a conectar máquinas y procesos para mejorar la eficiencia y reducir los tiempos de inactividad. También han estado involucrados en proyectos de transformación digital en la cadena de suministro.

### **5. Siemens:**

Es un líder en la automatización industrial y ha estado trabajando en la implementación de soluciones de Industria 5.0 en empresas de diversos sectores. Han desarrollado tecnologías como Digital Twins (gemelos digitales) para mejorar la planificación y el rendimiento de las operaciones.

## **6. Tata Consultancy Services (TCS):**

Ha estado trabajando en proyectos de Industria 5.0, centrándose en la digitalización de procesos de fabricación y la optimización de la cadena de suministro. Han utilizado análisis avanzados y soluciones de IoT para lograr mejoras significativas en la eficiencia operativa.

## **7. Cognizant:**

Cognizant es otra firma global de servicios de consultoría y tecnología que ha estado ayudando a las empresas a adoptar tecnologías avanzadas. Han trabajado en proyectos relacionados con la automatización de procesos, la analítica de datos y la gestión de la cadena de suministro.

## **8. PwC (PricewaterhouseCoopers):**

PwC ofrece servicios de consultoría en tecnología y estrategia empresarial. Han trabajado en proyectos de digitalización y transformación en sectores como la automoción, la energía y la atención médica.

## ANEXO III: Caso de Éxito: Deloitte y Tyson Foods.

**Consultora de IT:** Deloitte

**Empresa del Sector de Alimentación:** Tyson Foods

**Descripción:** Tyson Foods es una de las mayores empresas de procesamiento y venta de alimentos a nivel mundial, conocida por sus productos de carne de pollo, cerdo y res. Deloitte trabajó en estrecha colaboración con Tyson Foods para transformar sus operaciones y adaptarse a las tendencias emergentes de la Industria 4.0, que sientan las bases para la Industria 5.0 en este sector.

### **Logros y Soluciones:**

1. **Automatización de la Cadena de Suministro:** Deloitte ayudó a Tyson Foods a automatizar gran parte de su cadena de suministro. Esto incluyó la implementación de sistemas de gestión de inventario avanzados y soluciones de seguimiento de productos en tiempo real. La automatización permitió una mayor eficiencia en la producción y la entrega de alimentos frescos.
2. **Calidad y Seguridad Alimentaria:** Deloitte colaboró en la implementación de tecnologías de vanguardia, como sensores IoT y sistemas de trazabilidad Blockchain, para mejorar la calidad y la seguridad de los productos alimenticios. Esto permitió a Tyson Foods rastrear cada paso del proceso de producción y garantizar la calidad de sus productos.
3. **Optimización de Operaciones:** Utilizando análisis de datos avanzados y soluciones de inteligencia artificial, Deloitte ayudó a Tyson Foods a optimizar sus operaciones. Esto incluyó la programación de la producción en función de la demanda en tiempo real y la reducción de desperdicios.
4. **Transformación Digital de la Fuerza Laboral:** Deloitte también colaboró en la capacitación de la fuerza laboral de Tyson Foods para adaptarse a las nuevas tecnologías y procesos. Esto incluyó la implementación de soluciones de realidad virtual para el entrenamiento de empleados.

**Resultados:** Como resultado de la colaboración con Deloitte, Tyson Foods logró mejoras significativas en la eficiencia operativa, la calidad de los productos y la

satisfacción del cliente. Además, se posicionó de manera sólida para afrontar los desafíos y oportunidades de la Industria 5.0 a medida que continúa evolucionando.

Este ejemplo ilustra cómo una consultora de IT puede desempeñar un papel fundamental en la transformación digital y la adaptación de empresas del sector de la alimentación a las tendencias emergentes de la Industria 4.0 y 5.0, mejorando la eficiencia y la competitividad.

## **ANEXO IV: Encuesta sobre la Implantación de la Industria 5.0 en el sector Alimentario en España.**

Datos generales del encuestado:

1. Nombre de la empresa: **ACEITES MAEVA**
2. Cargo del encuestado: **DIRECTOR GENERAL**
3. Número de empleados en la empresa:
  - Menos de 50
  - Entre 50 y 250
  - Más de 250
4. Facturación anual aproximada: \_\_\_\_\_

### **Conocimiento y comprensión de las tecnologías emergentes:**

5. ¿Está familiarizado con el concepto de Industria 5.0?
  - Sí
  - No
6. ¿Considera que las tecnologías como Blockchain e inteligencia artificial (IA) tienen el potencial de transformar el sector alimentario?
  - Sí
  - No
  - No estoy seguro
7. ¿Ha recibido alguna formación o capacitación sobre estas tecnologías?
  - Sí
  - No

### **Implementación y adopción de tecnologías:**

8. ¿Su empresa ha implementado soluciones basadas en la Industria 5.0, Blockchain o IA en su producción o cadena de suministro?
  - Sí, ambas (Blockchain e IA)

- Solo Blockchain
- Solo IA
- No, pero tenemos planes en marcha
- No, y no tenemos planes en marcha

9. Si ha respondido afirmativamente a la pregunta anterior, ¿cuál ha sido el principal beneficio percibido hasta ahora?

- Mejora en la trazabilidad del producto
- Optimización de la cadena de suministro
- Personalización en tiempo real de productos
- Otro: \_\_\_\_\_

10. ¿Cuál considera que es el principal desafío para la implementación de estas tecnologías en su empresa?

- Falta de personal capacitado
- Resistencia al cambio dentro de la organización
- Incertidumbre sobre el retorno de la inversión
- Falta de comprensión sobre las tecnologías
- Costo de implementación
- Otro: \_\_\_\_\_

**Perspectiva y proyecciones:**

11. ¿Cómo ve el futuro del sector alimentario en relación a la adopción de estas tecnologías en los próximos 5 años?

- Se adoptarán ampliamente
- Solo algunas empresas líderes las adoptarán
- La adopción será lenta y limitada
- No veo relevancia de estas tecnologías en el sector

12. ¿Consideraría contratar a una consultora especializada para asistir en la adopción de estas tecnologías?

-  Sí

-  No

-  Tal vez

Comentarios adicionales:

Por favor, comparta cualquier observación o comentario adicional sobre este tema que considere relevante:

---

---

---

Es fundamental que, al administrar la encuesta, se garantice el anonimato y confidencialidad de las respuestas para fomentar respuestas honestas y precisas por parte de los encuestados.

## ANEXO V: Riesgos y mitigaciones.

<b>Categoría de Riesgo</b>	<b>Riesgos</b>
<b>1. Riesgos de Ciberseguridad</b>	- Violación de datos. Ataques de malware. Robo de propiedad intelectual. Interrupción del servicio debido a ciberataques
<b>2. Problemas de Calidad y Seguridad</b>	- Defectos de software. Fallos de seguridad en aplicaciones. Incumplimiento de estándares de calidad. Brechas en la seguridad física
<b>3. Problemas de Privacidad de Datos</b>	- Incumplimiento de regulaciones de privacidad. Fuga de información confidencial. Uso no autorizado de datos personales. Problemas con el consentimiento informado
<b>4. Volatilidad Económica</b>	- Pérdida de clientes importantes. Fluctuaciones económicas globales. Cambios en las tasas de cambio. Problemas de liquidez financiera
<b>5. Desafíos Regulatorios</b>	- Cambios en regulaciones tecnológicas. Multas por incumplimiento de regulaciones. Cambios en las leyes de privacidad. Dificultades en la obtención de licencias y permisos

<p><b>6. Competencia Intensa</b></p>	<p>- Nuevos competidores en el mercado. Competencia de precios agresiva - Innovaciones tecnológicas de la competencia. Pérdida de participación de mercado</p>
<p><b>7. Dependencia de Proveedores</b></p>	<p>- Interrupción en el suministro de componentes clave. Dependencia excesiva de un proveedor específico. Problemas de calidad en productos de proveedores. Cambios en la política de precios de los proveedores</p>
<p><b>8. Problemas de Talento</b></p>	<p>- Fuga de empleados clave. Escasez de habilidades técnicas específicas. Falta de capacitación interna. Conflictos internos y problemas de gestión de recursos humanos</p>
<p><b>9. Impacto Ambiental</b></p>	<p>- Huella de carbono elevada debido a operaciones. Desperdicio electrónico y gestión inadecuada de desechos. Impacto negativo en la biodiversidad local. Consumo excesivo de recursos naturales</p>
<p><b>10. Disrupción Tecnológica</b></p>	<p>- Cambios tecnológicos rápidos y disruptivos. Obsolescencia de tecnología existente. Nuevos modelos de negocio basados en tecnologías emergentes. Falta de adaptación a las últimas tendencias tecnológicas</p>

*Tabla 8 - Riesgos y Mitigaciones*

		IMPACTO				
		Muy Bajo	Bajo	Moderado	Alto	Muy alto
PROBABILIDAD		0,05	0,10	0,20	0,40	0,80
Muy Improbable	0,2	0,01	0,02	0,04	0,08	0,16
Relativamente Probable	0,3	0,02	0,03	0,06	0,12	0,24
Probable	0,5	0,03	0,05	0,1	0,2	0,4
Muy Probable	0,7	0,04	0,07	0,14	0,28	0,56
Casi Certeza	0,8	0,04	0,08	0,16	0,32	0,64

*Tabla 9 - Indices Impacto – Probabilidades*

Riesgo	Probabilidad	Impacto	Ponderación (Probabilidad x Impacto)
Riesgos de ciberseguridad	0.7	0.8	0.56
Problemas de privacidad de datos	0.5	0.4	0.20
Disrupción tecnológica	0.7	0.2	0.14
Problemas de calidad y seguridad	0.5	0.8	0.40
Desafíos regulatorios	0.5	0.4	0.20
Competencia intensa	0.7	0.1	0.07
Dependencia de proveedores	0.3	0.4	0.12
Problemas de talento	0.7	0.2	0.14
Impacto ambiental	0.3	0.4	0.12
Volatilidad económica	0.5	0.3	0.15

*Tabla 10 - Ponderación Probabilidad x Impacto*

ID Riesgo	Riesgo	Pro babilidad	Impacto	Puntuaci ón de riesgo	Ranking de riesgos
1	ciberseguridad	0,7	0,8	0,56	1
2	Privacidad de datos	0.5	0.4	0.28	3
3	Disrupción tecnológica	0.7	0.2	0.14	6
4	calidad y seguridad	0.5	0.8	0.40	2
5	Desafíos regulatorios	0.5	0.4	0.20	4
6	Competencia intensa	0.7	0.1	0.07	10
7	Dependencia de proveedores	0.3	0.4	0.12	8
8	Problemas de talento	0.7	0.2	0.14	7
9	Impacto ambiental	0.3	0.4	0.12	9
10	Volatilidad económica	0.5	0.3	0.15	5

*Tabla 11 - Ranking de Riesgos*

## **ANEXO VI: Plan de contingencias. Riesgos y estrategia de salida.**

### **1. Riesgos de Ciberseguridad:**

- Implementar un sistema de seguridad de la información basado en estándares como ISO 27001.
- Realizar auditorías de seguridad regulares y pruebas de penetración.
- Educar y entrenar a los empleados sobre las mejores prácticas de seguridad cibernética.
- Establecer un protocolo de respuesta a incidentes de seguridad para actuar rápidamente en caso de una brecha.

### **2. Problemas de Privacidad de Datos:**

- Designar un responsable de privacidad que supervise el cumplimiento normativo.
- Realizar evaluaciones de impacto de privacidad para nuevos proyectos que involucren datos personales.
- Obtener el consentimiento claro de los usuarios antes de recopilar y utilizar sus datos personales.
- Establecer procesos de eliminación segura de datos cuando ya no sean necesarios.

### **3. Disrupción Tecnológica:**

- Mantener un equipo de investigación y desarrollo para estar al tanto de las últimas tecnologías.
- Fomentar la colaboración con universidades y centros de investigación para acceder a innovaciones emergentes.
- Diversificar las competencias de los empleados para estar preparados para tecnologías disruptivas.
- Establecer acuerdos de colaboración con empresas tecnológicas líderes para compartir conocimientos y recursos.

### **4. Problemas de Calidad y Seguridad:**

- Implementar procesos de gestión de calidad basados en metodologías como Six Sigma.

- Realizar pruebas de calidad rigurosas en todas las etapas del desarrollo del software y la implementación de proyectos.
- Establecer un programa de gestión de seguridad de la información para garantizar la integridad y confidencialidad de los datos.
- Implementar un sistema de gestión de la calidad para evaluar y mejorar continuamente los procesos internos.

### **5. Desafíos Regulatorios:**

- Asignar un equipo legal para monitorear y adaptarse a cambios en las regulaciones tecnológicas y de privacidad.
- Establecer un sistema de alerta temprana para estar informado sobre los cambios normativos relevantes.
- Colaborar con firmas legales especializadas en tecnología y privacidad para obtener asesoramiento experto.
- Documentar y auditar regularmente los procesos para garantizar el cumplimiento continuo con las regulaciones.

### **6. Competencia Intensa:**

- Realizar análisis de mercado y de la competencia regularmente para identificar nuevas tendencias y competidores emergentes.
- Diferenciarse a través de la innovación constante y el desarrollo de soluciones personalizadas para clientes.
- Mantener una sólida reputación de servicio al cliente y satisfacción del cliente para fomentar la lealtad.
- Monitorear activamente la retroalimentación del cliente y ajustar las estrategias según sea necesario.

### **7. Dependencia de Proveedores:**

- Diversificar las fuentes de suministro para evitar depender en gran medida de un solo proveedor.
- Establecer acuerdos de nivel de servicio (SLA) claros y detallados con los proveedores.

- Monitorear regularmente el desempeño de los proveedores y estar preparado para cambiarlos si es necesario.
- Tener un plan de contingencia para situaciones en las que un proveedor clave no pueda cumplir con sus compromisos.

#### **8. Problemas de Talento:**

- Ofrecer paquetes de compensación competitivos y beneficios atractivos para atraer y retener talento.
- Proporcionar oportunidades de desarrollo profesional y capacitación continua para los empleados.
- Fomentar un ambiente de trabajo positivo y colaborativo para aumentar la satisfacción y retención de los empleados.
- Implementar programas de mentoría y crecimiento interno para fomentar el desarrollo de habilidades y el ascenso dentro de la empresa.

#### **9. Impacto Ambiental:**

- Adoptar tecnologías respetuosas con el medio ambiente y prácticas sostenibles en las operaciones diarias.
- Realizar auditorías ambientales regulares para evaluar y mejorar el impacto ambiental.
- Cumplir con las regulaciones ambientales locales e internacionales.
- Colaborar con organizaciones y ONGs ambientales para participar en iniciativas de responsabilidad social corporativa.

#### **10. Volatilidad Económica:**

- Mantener una reserva financiera para enfrentar situaciones económicas adversas.
- Diversificar los sectores y las industrias de clientes para no depender en gran medida de un solo mercado.
- Monitorear activamente los indicadores económicos y ajustar las estrategias de negocios según las condiciones del mercado.
- Reducir los costos innecesarios y optimizar las operaciones para mejorar la eficiencia y la rentabilidad.